

**Bokslut och verksamhetsberättelse
31/12 2016**

2016



Nexstim



Innehåll

NEXTIM ABP:S Verksamhetsberättelse 2016	1
Koncernredovisning för räkenskapsperioden som avslutades 31/12 2016	11
Noter till resultaträkningen och balansräkningen	15
Moderbolagets årsredovisning för räkenskapsperioden som avslutades 31 december 2016	26
Noter till moderbolagets resultaträkning och balansräkning	30
Revisionsberättelse	36

NEXSTIM ABP:S Verksamhetsberättelse 2016

Nexstim-koncernen

Medicinteknikföretaget Nexstim var med sitt Navigated Brain Stimulation-system (NBS-system) först med att använda tekniken som ett diagnostiskt verktyg vid hjärnkirurgi. NBS är det första och enda FDA-godkända och CE-märkta systemet som använder navigerad transkraniell magnetstimulering (nTMS) för preoperativ kartläggning av hjärnbarken för motorik och tal. Baserat på samma teknikplattform har bolaget tagit fram produkten Navigated Brain Therapy (NBT®, navigerad hjärnterapi), som har fått CE-godkännande för användning vid behandling av kronisk neuropatisk smärta, svår depression och stroke.

Med sitt NBT®-system fokuserar Bolaget initialt på rehabilitering av hand- och armrörelser (motorisk funktionsnedsättning i arm) som är ett av de vanligaste symtomen efter stroke. NBT-systemet testades i en Fas II klinisk proof of concept-studie, i vilken lovande nivåer av förbättringar i hjärnans motoriska funktioner under en sex månader lång uppföljningsperiod uppnåddes. I början av 2014 inledde Nexstim en två-årig klinisk Fas III-studie på 12 framstående rehabiliteringsplatser i USA, som syftar till att demonstrera effektiviteten av NBT®-systemet och för att kunna erhålla ett godkännande av USA:s livsmedels- och läkemedelsmyndighet (FDA) för att marknadsföra produkten till den post-akuta strokebehandlingen i USA. Nexstim avbröt Fas III-multicenterstudien i mars 2016 eftersom den andra interimsanalysen vid 138 patienter inte visade någon skillnad i behandlingsresponsen mellan grupperna.

I juni 2016 lämnade Nexstim till FDA dokumentation för 510(k) De Novo-ansökan för NBT®-systemet med fullständiga uppgifter om sammanlagt 173 patienter. Utifrån responsen som erhöles vid ett möte med FDA i september 2016 avtalade Nexstim med FDA om de följande stegen i processen för NBT Stroke de Novo-ansökan. Nexstim erhöles i december 2016 FDA:s svar på sitt protokoll för begränsad prövning för strokebehandling. I enlighet med rekommendationen i FDA:s respons kommer data från den nya prövningen att sammanföras med data från den tidigare Fas III-studien. FDA konstaterade även att Nexstims nya spole för shamkontroll lämpar sig för den nya prövningen. Den nya prövningen inleddes i februari 2017 och förväntas bli klar första kvartalet 2018. Eftersom FDA redan har granskat de tekniska och säkerhetsrelaterade avsnitten av ansökan förväntar sig Nexstim att De Novo 510(k)-tillståndet beviljas efter att resultat för behandlingseffekten har erhållits från den begränsade prövningen. Efter De Novo 510(k)-godkännande kan Nexstim börja marknadsföra och sälja NBT®-systemet för strokebehandling i USA.

Nexstims NBT®-system är för närvarande i utvecklings- och förkommersielleringsfasen och bolaget har inga betydande intäkter för tillfället. Bolaget tar för närvarande fram kliniska bevis på NBT®-behandlingens effektivitet under Fas III multicenterstudien. Bolaget förväntar sig att de rehabiliteringscenter som deltar i multicenterstudien skulle vara tidiga användare av NBT®-systemet efter att studien har slutförts.

Nexstims NBS-system, som används för pre-kirurgisk diagnostik, är för närvarande i förkommersielleringsfasen. Försäljningen och marknadsföringen av Nexstims NBS-system har främst varit inriktad på universitet och universitetssjukhus med stark Key Opinion Leader-närvaro (KOL) inom neurokirurgi och radiologi. Vid tidpunkten för detta prospekt har Nexstim sålt cirka 140 NBS-system, av vilka bolaget uppskattar att 60 används för kliniskt bruk och 80 används för vetenskapliga forskningsändamål. Nexstims omsättning har genererats från försäljningen av dess NBS-system och från försäljningsaktiviteter såsom utbildning, service och försäljning av reservdelar och förbrukningsvaror.

Nexstims produkter tillverkas av underleverantören Sanmina Corporation i Finland.

Bolagets registrerade firma är på finska Nexstim Oyj ("bolaget") (på svenska Nexstim Abp och på engelska Nexstim Plc). Bolaget är ett publikt aktiebolag bildat enligt finsk rätt. Bolaget har sitt säte i Helsingfors, Finland. Bolaget är registrerat i det finska Handelsregistret under organisationsnumret 1628881-1. Nexstim Abp:s aktier noteras på NASDAQ OMX First North i både Helsingfors och Stockholm.

Nexstim har två helägda operativa dotterbolag. Nexstim Inc. bildades 2008 enligt rättspraxis i delstaten Delaware och dess säte är i Chicago, Illinois. Nexstim Germany GmbH bildades 2008 enligt tysk rätt. Bolaget har inga lokaler i Tyskland. Nexstim har dessutom det helägda dotterbolaget Nexstim Ltd (bildat 2008 enligt engelsk rätt) som inte bedriver någon aktiv verksamhet.

NEXSTIM ABP:S

Verksamhetsberättelse 2016 fortsättning

Koncernens viktiga nyckeltal

	1-12/2016 12 mån €000s	1-12/2015 12 mån. €000s
Nettoomsättning	2 482,6	-2 527,9
Personalkostnader	-4 253,2	-3 969,8
Avskrivningar och nedskrivningar	-372,3	-386,0
Övriga rörelsekostnader	-3 907,6	-7 843,1
Räkenskapsperiodens vinst/förlust	-6 732,7	-9 827,0
Vinst per aktie (euro)	-0,56	-1,37
Kassaflöde från löpande verksamhet	-7 225,3	-9 608,6
Kassa och bank	8 156,4	6 874,7
Summa eget kapital	4 478,5	3 545,1
Soliditet (%)	55,12	44,16
Antal aktier vid rapportperiodens utgång (st.)	47 087 749	8 010 758
Antal aktier under rapportperioden i genomsnitt (st.)	11 950 664	7 154 868
Antal aktier vid rapportperiodens utgång, korrigerat för utspädningseffekt (st.)	78 830 446	8 797 698
Utspätt antal aktier under rapportperioden i genomsnitt (st.)	15 762 543	7 941 808

Ekonomisk översikt

Siffrorna inom parentes (euro i tusental) hänvisar till motsvarande period föregående år, om inte annat anges.

Rörelseresultat

Nettoomsättning

Omsättningen 1/1-31/12 2016 uppgick till 2 482,6 tusen euro (2 527,9), minskning -1,8 procent.

Tillverkning för eget bruk

Tillverkning för eget bruk 1/1-31/12 2016 uppgick till 26,0 tusen euro (44,3). Beloppet utgörs av aktiverade utvecklingskostnader.

Övriga rörelseintäkter

Övriga rörelseintäkter 1/1-31/12 2016 uppgick till 17,2 tusen euro (77,7).

Material och tjänster

Kostnaderna för material och tjänster 1/1-31/12 2016 uppgick till -688,6 tusen euro (-820,6).

Personalkostnader

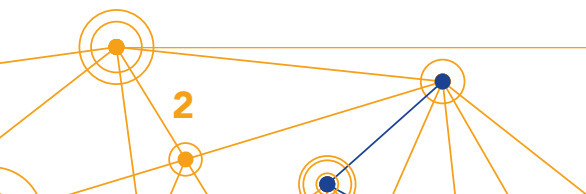
Personalkostnaderna 1/1-31/12 2016 uppgick till -4 253,2 tusen euro (-3 969,8). Ökningen hänförs främst till ändringar i koncernledningen.

Avskrivningar och nedskrivningar

Avskrivningar och nedskrivningar 1/1-31/12 2016 uppgick till -372,3 tusen euro (-386,0).

Övriga rörelsekostnader

Övriga rörelsekostnader 1/1-31/12 2016 uppgick till -3 907,7 tusen euro (-7 843,1). Av kostnadsminskningen för helåret hänförs sig -2 546,1 tusen euro till mindre kostnader för Fas III multicenterstudien. Dessutom minskade kostnaderna för juridiska tjänster och konsulttjänster med -708,7 tusen euro.



Ekonomisk översikt fortsättning

Rörelsevinst/-förlust

Rörelseförlusten 1/1–31/12 2016 uppgick till -6 696,1 tusen euro (-10 369,6).

Finansiella intäkter och kostnader

Finansnetto 1/1–31/12 2016 uppgick till -34,3 tusen euro i kostnader (544,1). De finansiella kostnaderna härrörde främst från upplåningsräntor för produktutveckling.

Rörelseresultat

Rapportperiodens rörelseresultat 1/1-31/12 2016 uppgick till -6 730,4 tusen euro (-9 825,6).

Inkomstskatt

Inkomstskatten 1/1–31/12 2016 uppgick till -2,3 tusen euro (-1,4).

Rapportperiodens vinst/förlust

Rapportperiodens förlust 1/1–31/12 2016 uppgick till -6 732,7 tusen euro (-9 827,0).

Finansiell ställning

Anläggningstillgångar

Bolagets anläggningstillgångar uppgick till 911,3 tusen euro (973,5). Immateriella tillgångar, vars värde uppgick till 652,2 tusen euro per 31/12 2016, utgjordes främst av aktiverade utvecklingskostnader och immateriella rättigheter. Materiella tillgångar, vars värde uppgick till 249,1 tusen euro per 31/12 2016, utgjordes främst av utrustningar för Fas III-studien.

Omsättningstillgångar

Bolagets omsättningstillgångar uppgick till 9 506,0 tusen euro (8 232,7). Ökningen av omsättningstillgångarna hänförs i huvudsak till ökningen i kassa och bank.

Summa eget kapital

Koncernens eget kapital uppgick till 4 478,5 tusen euro (3 545,1).

Skulder

Långfristiga skulder

Bolagets långfristiga skulder uppgick till 3 801,9 tusen euro (3 244,6). Posten utgörs av kapitallån, andra räntebärande lån och erhållna förskott.

Kortfristiga skulder

Bolagets kortfristiga skulder uppgick sammanlagt till 2 136,9 tusen euro (2 416,5). Posten utgörs huvudsakligen av leverantörsskulder, andra kortfristiga skulder och resultatregleringar.

Finansiering och investeringar

Likviden, som består av kassa och bank, uppgick till 8 156,4 tusen euro (6 874,7).

Nettokassaflöde från löpande verksamhet under rapportperioden uppgick till -7 225,3 tusen euro (-9 608,6). Förändringen från motsvarande period föregående räkenskapsperiod berodde främst på minskade kostnader för Fas III-studien 2016.

Kassaflöde från investeringar under rapportperioden uppgick till -310,1 tusen euro (-380,1).

Nettokassaflöde från investeringar under rapportperioden uppgick till 8 817,0 tusen euro (5 379,8). Kassaflöde från aktieemissioner uppgick sammanlagt till 7 700,3 tusen euro under den tolv månadersperiod som gick ut 2016-12-31.

NEXSTIM ABP:S

Verksamhetsberättelse 2016 *fortsättning*

Organisation och personal

Nexstims strategi är att endast rekrytera medarbetare som bolaget anser besitta sådan kärnkompetens och sådant kunnande som behövs för bolagets effektiva verksamhet. Nexstim har i enlighet med sin strategi lagt ut största delen av sina funktioner, inklusive produktion.

Bolaget är indelat i följande fem operativa verksamhetsområden:

- Kliniska avdelningen
- Forskning och utveckling (FoU)
- Operationer, inklusive funktionerna för kvalitetskontroll och myndighetsgodkännande
- Försäljning och marknadsföring
- Administration, inklusive stödfunktionerna för ekonomi och juridik.

På bokslutsdagen för 2016 hade Nexstim-koncernen 23 fast anställda medarbetare (2015: 32). Vid utgången av 2016 hade Nexstim Abp 18 medarbetare med fast anställning (2015: 22). Under räkenskapsperioden 2016 hade Nexstim-koncernen i genomsnitt 29 fast anställda (2015: 32).

Strategi

Bolagets strategi fokuserar på att erhålla myndighetsgodkännande för marknaden i USA och förbereda kommersialisering av bolagets teknik för navigerad transkraniell magnetstimulering (nTMS) i tillämpningar för behandling av postakut stroke, depression och kronisk smärta. Bolaget söker tillväxt genom partneravtal företrädesvis i Europa, USA och Asien. Affärsområdet prekirurgisk kartläggning (Pre-surgical mapping, PSM) kommer att införa en återförsäljningsmodell för att uppnå ytterligare tillväxt.

Väsentliga händelser under räkenskapsperioden

Den 28 februari 2016 erhöll Nexstim en interimsanalys och rekommendation av Data Safety Monitoring Board (DSMB) gällande Fas III-studien av strokerekhabilitering. DSMB konstaterade att det på förhand specificerade stoppkriteriet uppfylldes och att studien inte skulle nå det primära målet. DSMB konstaterade även att behandlingarna och patientrekryteringen hade slutförts och rekommenderade att forskningsgruppen och objekten inte skulle avblindas och att datainsamlingen slutförs.

Nexstim meddelade den 31 mars 2016 om en viktig uppdatering till sitt meddelande av den 28 februari 2016 om Fas III NICHE-studien för strokebehandling. Ytterligare analyser har påvisade kliniskt betydelsefull respons och överraskande nog även funktionsförbättring i både den aktiva NBT-gruppen och i shamkontrollgruppen, vilket fick Nexstim att lämna in en patentansökan om denna stimuleringsmetod.

Nexstim Abp:s årsstämma hölls i Helsingfors 31 mars 2016. Årsstämman fastställde bolagets årsredovisning inklusive koncernredovisning för 2015 och beviljade ansvarsfrihet för styrelseledamöterna och verkställande direktören. Stämman beslutade att Bolaget inte lämnar utdelning för räkenskapsperioden 1 januari 2015–31 december 2015 och att räkenskapsperiodens förlust balanseras till nästa år.

Årsstämman beslutade att styrelsen ska bestå av sju ledamöter. Till styrelseledamöter valdes Ken Charhut, Johan Christenson, Rohan J. Hoare, Martin Jamieson, Katya Smirnyagina, Juliet Thomson och Juha Vapaavuori, bland vilka Martin Jamieson valdes till ordförande och Johan Christenson till vice ordförande.

Den nya styrelseledamöten Rohan J. Hoare har gedigen tidigare erfarenhet från företag inom neuromodulationssektorn och av medicinska tillämpningar som stimulationsbehandling av ryggmärgen, de djupa hjärnstrukturerna, vagusnerven och de occipitala nerverna. Hans senaste befattning var President, Neuromodulation på LivaNova (ett företag som bildades genom fusion av Cyberonics och Sorin Group). Rohan var operativ direktör på Cyberonics. Därförinnan innehade han flera ledande positioner på St. Jude Medical, sist som direktör för neuromodulationsdivisionen. Rohan inledde sin karriär som konsult på McKinsey & Co. Han har doktorerat i fysik vid Harvarduniversitetet där han studerade som Fulbrightstipendiat.

Styrelseledamöternas arvoden fastställdes enligt följande: styrelsens ordförande 45 000 euro och styrelseledamöter med hemvist i USA 36 000 euro och i Finland 18 000 euro samt ledamöter med hemvist i ett annat land i Europa 27 000 euro. Årsstämman rekommenderar att styrelseledamöterna investerar hälften av sina ovan nämnda arvoden i bolagets aktier.

Väsentliga händelser under räkenskapsperioden *fortsättning*

Vidare beslutade årsstämman att till de styrelseledamöter med hemvist i Finland som deltar i styrelsens utskott ska betalas i arvode för varje möte enligt följande: 1 000 euro till utskottets ordförande och 500 euro till de övriga medlemmarna. Till de styrelseledamöter med hemvist i USA som deltar i styrelsens utskott betalas i arvode för varje möte enligt följande: 2 000 euro till utskottets ordförande och 1 000 euro till de övriga medlemmarna. Till de styrelseledamöter med hemvist i ett annat land i Europa som deltar i styrelsens utskott betalas i arvode för varje möte enligt följande: 1 500 euro till utskottets ordförande och 750 euro till de övriga medlemmarna. Årsstämman beslutade att de ordinarie styrelseledamöterna ska få reseersättning för skäliga kostnader mot uppvisande av kvitton.

Årsstämman beslutade vidare om att verkställa ett villkorat aktieandelsprogram för utvalda ledamöter av Nexstim Abp:s styrelse. Programmet omfattar fyra intjänandeperioder som motsvarar styrelseledamöternas mandatperioder 2016–2017, 2017–2018, 2018–2019 och 2019–2020.

Syftet med programmet är att knyta deltagarna tätare till bolaget, harmonisera aktieägarnas och deltagarnas mål för att öka värdet på bolaget och att erbjuda deltagarna ett ersättningsprogram som bygger på att de erhåller och ackumulerar aktier i bolaget. Årsstämman beslutade att rikta programmet till de styrelseledamöter som är fristående från bolaget och att ersättningsstilldelningen för 2016 ska fastställas som ett kontantbelopp.

Årsstämman beslutade att det totala bruttoantalet av villkorade aktieandelar som tilldelas styrelsens ordförande ska fastställas för samtliga fyra intjänandeperioder för att på så vis knyta ordföranden till bolaget på lång sikt. Värdet på bruttoersättningen som betalas styrelseordföranden är totalt 100 000 euro för hela programmet.

Årsstämman beslutade att bruttoersättningen till varje styrelseledamot som är fristående från bolaget är 12 500 euro för intjänandeperioden 2016–2017. Avsikten är att föreslå att årsstämmorna 2017, 2018 och 2019 ska fastställa lika stora ersättningar till styrelseledamöterna.

Ersättningarna enligt programmet betalas till styrelseledamöterna i form av aktier i bolaget inom fyra veckor efter årsstämman 2017, 2018, 2019 och 2020. Den tilldelade ersättningen för intjänandeperioden 2016–2017 ska betalas inom fyra veckor efter årsstämman 2017. Bolaget håller inne skatter och arbetsgivaravgifter från den kontanta delen av ersättningen på det sätt som föreskrivs i lag. Om en styrelseledamot upphör att vara ledamot av styrelsen före utgången av en intjänandeperiod kommer ingen ersättning att betalas ut till vederbörande beräknat på en sådan intjänandeperiod.

Den 1 april utsågs John Liedtky till VP of Commercialization, General Manager US. Liedtky är också medlem av Nexstims ledningsgrupp och ansvarar för affärsverksamheten för prekirurgisk kartläggning och för den kommersiella utvecklingen av terapeutiska indikationer. Nexstim meddelade samtidigt att John Hardin, direktör för prekirurgisk kartläggning och medlem av ledningsgruppen går i pension den 6 maj 2016.

Den 20 april 2016 beviljade Europeiska patentverket Nexstim ett nyckelpatent som omfattar metoden och systemet för visning av det elektriska fält som genereras i hjärnan vid transkraniell magnetstimulering (TMS).

Den 21 april 2016 meddelade Nexstim om byte av verkställande direktör, då Janne Huhtala avgick. Martin Jamieson, Nexstims styrelseordförande, fungerar som verkställande direktör.

Den 26 maj 2016 beslutade Nexstim Abp:s styrelse att inrätta ett aktieoptionsprogram riktat till koncernens nyckelpersoner och rådgivare. Sammanlagt emitteras högst 700 000 aktieoptioner som berättigar optionshavarna att teckna högst 700 000 nya aktier eller befintliga aktier av bolagets eget aktieinnehav. Optionsrätterna delas ut vederlagsfritt. 210 000 optionsrätter är märkta 2016A, 256 000 är märkta 2016B och 234 000 är märkta 2016C.

Teckningspriset för aktier enligt optionsrätt 2016A är 1,08 euro, med andra ord handelsvolymens vägda medelkurs för aktien på Helsingforsbörsen under perioden 26 april–24 maj 2016. Teckningspriset för optionsrätt 2016B är handelsvolymens vägda medelkurs på Helsingforsbörsen under tjugo (20) handelsdagar efter det datum då bolagets bokslut för 2016 publiceras. För optionsrätt 2016C är teckningspriset handelsvolymens vägda medelkurs på Helsingforsbörsen under tjugo (20) handelsdagar efter datum då bolagets bokslut för 2017 publiceras. Teckningspriset ska krediteras fonden för inbetalt fritt eget kapital.

NEXSTIM ABP:S verksamhetsberättelse 2016 *fortsättning*

Teckningsperioderna är följande: för optionsrätt 2016A från 1 juli 2018 till 15 december 2023, för optionsrätt 2016B från 1 juli 2019 till 15 december 2024 och för optionsrätt 2016C från 1 juli 2020 till 15 december 2025. Målgruppen för aktieoptionsprogrammet omfattar cirka 20 personer, inklusive ledningsgruppen.

Den 28 juni 2016 lämnade Nexstim till FDA dokumentationen för 510(k) De Novo-ansökan för bolagets system för navigerad hjärnstimulering (NBT®) vid rehabilitering av strokepatienter som följande steg mot försäljnings- och marknadsföringstillstånd i USA.

Den 28 juni 2016 meddelade Nexstim att USA:s patent- och varumärkesmyndighet hade beviljat Nexstim ett nyckelpatent som omfattar metoden och systemet för att fastställa status för motoriska barken och pyramidbanan.

Den 30 juni 2016 erhöll Nexstim CE-märkning av NBT®-systemet för behandling av kronisk neuropatisk smärta.

Den 21 juli 2016 meddelade Nexstim om ett gemensamt arrangemang med Bracknor Investment och Sitra för långsiktig finansiering. Finansieringsarrangemanget omfattar ett konvertibelt skuldebrevslån på 5 miljoner euro, avtal om kreditfaciliteter på 5 miljoner euro och 1,5 miljon euro, en riktad aktieemission på 500 000 euro och teckningsoptioner.

Den 16 augusti 2016 meddelade Nexstim om revidering av sin strategi och sina finansiella utsikter. Till följd av strategiändringarna stramar bolaget upp sin organisation i både USA och Finland i syfte att kunna spara 2,3 miljoner euro på årsnivå. Inom PSM inleds förberedelserna för införande av återförsäljarmodellen i USA omedelbart.

Nexstim Abp:s extra bolagsstämma hölls i Helsingfors 18 augusti december 2016. Den extra bolagsstämman befullmäktigade styrelsen att fatta beslut om emissioner av nya aktier till Nexstim självt, riktade aktieemissioner och emissioner av särskilda rättigheter som berättigar till aktier i syfte att genomföra det långsiktiga finansieringsarrangemanget enligt meddelandet av 21 juli 2016.

Den 25 augusti 2016 meddelade Nexstim Abp om uppsägning av likviditetsgarantiavtalet med Pareto Securities AB på Nasdaq First North Finland.

Den 12 september 2016 meddelade Nexstim att bolaget slutfört samarbetsförhandlingar som inleddes med personalrepresentanterna 22 augusti 2016. Resultatet av förhandlingarna var att högst två anställningsavtal avslutades, högst två personer friställdes tillsvidare och en person övergick till att arbeta deltid.

Den 15 september 2016 meddelade Nexstim om att bolaget avtalat med FDA om de följande stegen i processen för NBT Stroke De Novo-ansökan.

Den 5 oktober 2016 meddelade Nexstim att bolagets tekniska lösning har beviljats nyckelpatent inom EU.

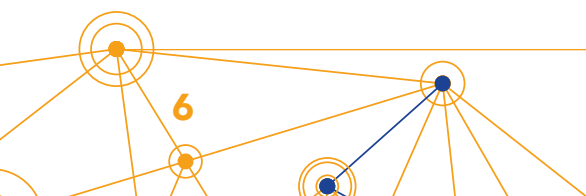
Den 21 december 2016 meddelade Nexstim att bolaget hade fått svar och kommentarer från USA:s livsmedels- och läkemedelsmyndighet (FDA) om Nexstims protokoll för begränsad prövning (E-FIT; Electric Field Navigated 1Hz rTMS for Post-Stroke Motor Recovery Trial).

Under tiden 18 augusti–30 december 2016 gav bolaget dessutom 29 börsmeddelanden om aktieemissioner i anknytning till finansieringsarrangemanget med Bracknor Investment och Sitra. Enligt meddelanden överfördes sammanlagt 38 771 239 aktier till investerare under nämnda period.

Väsentliga händelser efter räkenskapsperioden

Den 11 januari 2017 meddelade bolaget att Nexstim Abp har ingått avtal med oberoende återförsäljare i USA. Genom avtalen är SurgicalOne, Inc., NeuroTec Inc. Och Medical Excellence Southwest representanter för Nexstims NBS-system i USA.

Den 16 januari 2017 meddelade bolaget om teckning av 256 035 nya aktier i Nexstim Abp för optionsrätterna 2013A.



Väsentliga händelser efter räkenskapsperioden *fortsättning*

Nexstim Abp:s extra bolagsstämma hölls i Helsingfors 20 februari 2017. Den extra bolagsstämman godkände de riktade emissionerna utan vederbörligt bemyndigande av 15 602 127 aktier i Nexstim till Bracknor och Sitra. Den extra bolagsstämman godkände även emitteringen utan vederbörligt bemyndigande av särskilda rättigheter som berättigar till 31 167 761 aktier i Nexstim till Bracknor och Sitra. Den extra bolagsstämman bemyndigade dessutom styrelsen att besluta om aktieemissioner samt emissioner av optionsrätter och andra särskilda rättigheter som berättigar till aktier enligt bestämmelserna i 10 kap. i den finska aktiebolagslagen, enligt följande: Bemyndigandet avser såväl nyemitterade aktier som aktier i Nexstims eget innehav. Högst 29 412 792 aktier kan emitteras med stöd av bemyndigandet.

Under tiden 9–18 januari 2017 publicerade bolaget dessutom 3 börsmeddelanden om aktieemissioner i anknytning till finansieringsarrangemanget med Bracknor Investment och Sitra. Enligt meddelanden överfördes sammanlagt 10 130 631 aktier till investerare under nämnda period.

Inga andra väsentliga händelser har inträffat efter räkenskapsperioden.

Framtidsutsikter

Utifrån sin verksamhetsprognos uppskattar bolaget att omsättningen ökar under räkenskapsperioden 2017 och att räkenskapsperiodens resultat blir en förlust.

Betydande risker och osäkerhetsfaktorer

Nexstims verksamhet, ekonomi och aktie är behäftade med risker som kan vara betydande med tanke på aktiens värde. Nexstim Abp:s styrelse gör en riskbedömning två gånger om året inom ramen för strategiarbetet och planeringen av affärsverksamheten. En övergripande redogörelse av riskerna presenteras i bokslutskommunikén och förvaltningsberättelsen. I halvårsrapporterna presenteras endast de senaste ändringarna i riskerna.

Risker avseende bolaget och dess verksamhet är bland annat följande:

- Bolaget har historiskt sett lidit av verksamhetsförluster och verksamheten kan förbli olönsam.
- Bolaget och dess produkter är i utvecklingsfasen.
- Bolaget kan få svårigheter att genomföra den begränsade prövningen för strokebehandling med NBT-systemet (E-FIT) enligt uppskattad tidtabell eller budget, slutföra försöksperioden eller så visar inte försöken tillräcklig klinisk effektivitet.
- Bolagets produkter kommer att fordra vissa myndighetsgodkännanden eller -tillstånd, såsom till exempel försäljnings- och marknadsföringstillstånd av FDA för NBT-systemet, innan kommersialiseringen av produkterna och för närvarande har inte samtliga nödvändiga godkännanden eller tillstånd beviljats. Det finns inte heller några garantier för att sådana godkännanden eller tillstånd faktiskt kommer att beviljas eller kan upprätthållas.
- Bolaget kommer kanske inte att kunna erhålla ersättningsbeteckning för de behandlingar som utförs med bolagets produkter eller den beräknade ersättningsbarheten för behandlingen.
- Värdbolag och sjukhus kanske inte implementerar bolagets teknologi och behandlingsformer enligt förväntningarna eller i tillräcklig utsträckning.
- Bolagets verksamhet kan försenas eller avbrytas på grund av problem med dess leverantörer.
- Bolaget kanske inte kommer kunna behålla nödvändiga licenser och tillstånd.
- Bolaget kanske inte kommer kunna skydda sina immateriella rättigheter i tillräcklig grad.
- Bolaget kan komma att kränka tredje parts immateriella rättigheter och anspråk kan komma att framföras mot bolaget om sådana överträdelse.
- Det finns inte någon utvecklad marknad för bolagets produkter och marknaden kanske inte utvecklas i enlighet med bolagets prognoser eller i önskad utsträckning; Bolagets teknologi eller produkter kommer kanske inte fortsätter att vara konkurrenskraftiga.
- Intäkter hänförliga till kapitaliserade utvecklingskostnader och immateriella rättigheter kan visa sig vara mindre än väntat.
- Utvecklingen av koncernens finansiella ställning kan vara svagare än väntat, vilket kan försvåra återbetalningen av lån till moderbolaget.
- Bolaget kanske inte kan utnyttja alla förluster skattemässigt.
- Det kan förekomma förändringar i bolagets redovisade lönsamhet eller finansiella ställning till följd av förändringar i redovisningsregler eller beslut om att börja tillämpa internationella redovisningsstandarder (IFRS).
- Bolaget kan bli föremål för produktansvar och andra krav.
- Bolaget kan i framtiden bli inblandat i tvister och/eller skiljeförfaranden.

NEXSTIM ABP:S verksamhetsberättelse 2016 *fortsättning*

Väsentliga händelser efter räkenskapsperioden *fortsättning*

- Bolaget kan påverkas negativt av ekonomiska svårigheter eller konkurser för en eller flera kunder, partners, leverantörer eller andra motparter.
- Bolaget är beroende av sina datasystem.
- Bolaget är beroende av sin förmåga att rekrytera och behålla nyckelpersoner.
- Bolaget är beroende av sin förmåga att finna och behålla forskningspartner.
- Bolaget har begränsad erfarenhet av försäljning, marknadsföring och distribution
- Bolaget måste följa komplicerade lagar och förordningar som gäller för dess verksamhet, vilket annars, vid brott mot sådana lagar eller förordningar, kan få svåra konsekvenser.
- Bolaget kanske inte har tillräckligt omfattade försäkringar och bolaget kanske inte är fullt försäkrat mot alla risker.
- Bolagets skattebörda kan öka till följd av ändringar i eller tillämpningen av skatteregler, eller till följd av framtida skatterevisjoner.
- Möjligheten till finansiering från Tekes kanske inte finns i framtiden och betalningen av redan erhållen finansiering kan förfalla i förtid.
- Bolaget kan stöta på svårigheter med refinansiering av sina skulder.
- Bolaget kommer att behöva betydande ytterligare finansiering för att i framtiden kommersialisera NBT-systemet, om de nödvändiga tillstånden och licenserna erhålls.
- Valutakursförändringar kan komma att påverka bolaget negativt.
- Bolaget kan komma att påverkas negativt av ökade kostnader.
- Bolaget verkar på den globala marknaden och är därmed utsatt för förändringar i den geopolitiska och lokalpolitiska omvärlden.

Risker relaterade till aktierna är bland annat följande:

- Bolagets majoritetsägare kan påverka bolagets styrning och deras intressen kan skilja sig från bolagets minoritetsägares intressen.
- Kursen påverkas av volatilitet, eventuell brist på likviditet och marknadsprisets exponering för fluktuationer i växelkursen.
- Innehavare av förvaltarregistrerade aktier i bolaget kanske inte kan utöva sin rösträtt.
- Storleken på framtida utdelningar till aktieägare är osäker.
- Betydande emissioner eller avyttringar av aktier eller teckningsrätter i framtiden kan få en negativ inverkan på marknadspriset på aktierna och orsaka utspädning.
- Eventuella negativa rykten kan ha en negativ inverkan på aktiernas marknadspris.

Risker relaterade till den allmänna ekonomiska utvecklingen är bland annat följande:

- Ändrade förhållanden på finansieringsmarknaden och ekonomin i allmänhet kan komma att påverka bolaget negativt
- Ränteförändringar kan komma att påverka bolaget negativt

Aktie och aktieägare

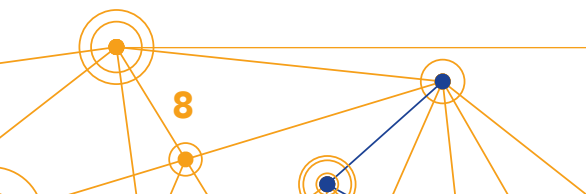
Nexstim Abp:s fullt betalda aktiekapital per 31/12 2016 var 80 000,00 euro fördelat på 47 087 749 aktier. Aktierna har inget nominellt värde. Nexstim har en aktieserie vars ISIN-kod är FI4000102678. Vid utgången av räkenskapsperioden 2016 hade Nexstim 199 677 egna aktier i sin besittning. Varje aktie ger aktieägaren rätt till en röst på Nexstim Abp:s bolagsstämmor. Aktierna har emitterats i enlighet med finsk lagstiftning.

Nexstim Abp:s aktier noteras på Helsingforsbörsen, First North Finland, och Stockholmsbörsen, First North Sweden. Nedan presenteras informationen om aktiekurserna på First North Finland i euro (EUR) och på First North Sweden i svenska kronor (SEK).

1/1–31/12 2016 var den högsta kursen för bolagets aktie EUR 6,60 (2015: EUR 7,70) och SEK 60,00 (2015: SEK 73,50), den lägsta var EUR 0,12 (2015: EUR 4,76) och SEK 1,18 (2015: SEK 43,00), och medelkursen EUR 0,36 (2015: EUR 6,07) och SEK 2,46 (2015: SEK 54,04). Slutkursen 30/12 2016 var EUR 0,16 (2015: EUR 6,46) och SEK 1,46 (2015: SEK 61,25).

Under perioden 1/1–31/12 2016 handlades det med 129 127 526 aktier på börsen, vilket motsvarar 1 080,5 procent av det genomsnittliga antalet aktier under denna period. Det genomsnittliga antalet aktier var 11 950 664 stycken under perioden 1/1-31/12 2016.

Aktiestockens marknadsvärde enligt slutkursen för 2016, dvs. EUR 0,16 (SEK 1,46), uppgick till EUR 7 534 tusen (2015: EUR 51 749 tusen och SEK 68 748 tusen (2015: SEK 490 659)).



Aktie och aktieägare *fortsättning*

31/12 2016 hade Nexstim Abp sammanlagt 931 aktieägare (2015: 437) inklusive förvaltarregister (6 st.). Andelen aktier som innehas av ett förvaltarregister var 73,5 procent (2015: 55,9) av det totala antalet aktier.

Nexstim Abp:s styrelse förfogade över följande bemyndiganden 31 december 2016.

Årsstämman beslutade 31 mars 2016 att ge styrelsen bemyndigande att besluta om emission av aktier, optionsrätter och andra särskilda rättigheter som berättigar till aktier enligt bestämmelserna i 10 kap. i den finska aktiebolagslagen. Bemyndigandet avser såväl nyemission som avyttring av bolagets eget aktieinnehav. Antalet aktier som emitteras med stöd av bemyndigandet får vara högst 950 000 aktier. Detta motsvarar cirka 10,5 procent av bolagets samtliga aktier efter emissionen, under förutsättning att samtliga nya aktier ingår i emissionen. Bemyndigandet gäller i fem (5) år från årsstämmans beslut. Bolaget har för avsikt att utnyttja bemyndigandet till verkställandet av aktieandelsprogrammet för styrelseledamöterna och till långsiktiga incitamentsprogram för bolagets ledning och personal. Styrelsen fattade den 25 maj 2016 beslut om ett nytt aktieoptionsprogram enligt bemyndigande av årsstämman den 31. mars 2016. Maximiantalet optioner är 700 000 varigenom 250 000 aktier återstår av bemyndigandet vid utgången av rapportperioden.

Enligt det aktieregister som upprätthålls av Euroclear Finland Oy fördelades innehavet av Nexstim Abp:s 20 största aktieägare enligt följande vid utgången av 2016:

Ägare	Antal aktier	Andel, %
1. Nordea Bank Finland Abp*	31 193 978	66,25
2. Jubileumsfonden för Finlands självständighet Sitra	4 741 876	10,07
3. Svenska Handelsbanken AB (publ), filialverksamheten i Finland*	2 202 843	4,68
4. Clearstream Banking S.A.*	669 224	1,42
5. Haapaniemi Ossi	500 786	1,06
6. Haapaniemi O. Law Oy	400 365	0,85
7. Tuomela Matti Veikko Antero	359 381	0,76
8. Danske Bank Abp*	339 892	0,72
9. Ömsesidiga Pensionsförsäkringsbolaget Ilmarinen	319 643	0,68
10. Amra Oy	235 000	0,50
11. Nexstim Abp	199 677	0,42
12. Placeringsfonden OP-Delta	198 987	0,42
13. Bayan Emrullah	190 180	0,40
14. Wikberg Ilkka Sakari	186 657	0,40
15. Skandinaviska Enskilda Banken AB*	160 090	0,34
16. Valjakka Juha Matti	154 309	0,33
17. Puttonen Vesa	120 000	0,25
18. Ilmoniemi Risto Juhani	119 541	0,25
19. Paloheimo Asset Management Oy	118 365	0,25
20. Ihantola Markku Wilhelm	115 000	0,24

* Förvaltarregistrerade aktieägare

Styrelse och ledning

Styrelsen

Nexstim Abp:s styrelseledamöter under 2016 var följande: Martin Jamieson (ordförande), Johan Christenson (vice ordförande), Kenneth Charhut, Rohan J. Hoare (från 31/3 2016), Ekaterina Smirnyagina, Juliet Thompson och Juha Vapaavuori. Styrelsen sammanträdde 49 gånger under 2016.

Verkställande direktör

Nexstim Abp:s och koncernens verkställande direktör 2016 var Martin Jamieson (från 21/4 2016) och Janne Huhtala (till 21/4 2016).

NEXSTIM ABP:S verksamhetsberättelse 2016 *fortsättning*

Styrelse och ledning *fortsättning*

Ledningsgrupp

Nexstim-koncernens ledningsgrupp hade följande sammansättning 2016: Martin Jamieson (verkställande direktör från 21/4 2016), Janne Huhtala (verkställande direktör till 21/4 2016), Henri Hannula (direktör, försäljning och marknadsföring, Europa), John Hardin (direktör, kommersialisering av PSM-verksamheten till 6/5 2016), Rainer Harjunpää (direktör, kvalitetssäkring, reglering, post-sales och service), Gustaf Järnefelt (direktör, produktutveckling), Mikko Karvinen (ekonomidirektör), Jarmo Laine (medicinsk direktör), John Liedtky (VP of Commercialization, General Manager US från 1/4 2016) och Petriina Puolakka (chefsjurist).

Styrelsens förslag till vinstutdelning

Bolaget har under sin verksamhetstid varit olönsamt och inga utdelningar har skett. Under de kommande åren kommer bolaget att fokusera på finansiering av tillväxt och utveckling av verksamheten. Bolaget kommer att hålla sig till en mycket stram utdelningspolitik, knuten till bolagets resultat och finansiella ställning. Bolaget förväntar sig inte att kunna lämna någon utdelning inom en nära framtid. Vidare har bolaget minskat sitt aktiekapital för förlusttäckning 29 september 2014. I enlighet med den finska aktiebolagslagen ska bolaget söka offentlig stämning på sina borgenärer för skiftning av det fria egna kapitalet till aktieägarna fram till 3 oktober 2017. I de fall utdelning betalas berättigar varje aktie i bolaget till lika stor utdelning.

Vid utgången av räkenskapsperioden 2016 uppgick moderbolagets utdelningsbara eget kapital till 16 731 902,69 euro. Styrelsen föreslår att Nexstim Abp inte lämnar utdelning för räkenskapsperioden 2016.

Resultaträkning

Koncernredovisning för räkenskapsperioden som avslutades 31/12 2016

	Bilaga	1/1–31/12 2016 €	1/1–31/12 2015 €
NETTOOMSÄTTNING	2	2 482 600,08	2 527 870,30
Tillverkning för eget bruk		26 014,83	44 330,50
Övriga rörelseintäkter	3	17 151,36	77 651,91
Material och tjänster			
Materials			
Inköp under räkenskapsperioden		-560 458,30	-995 320,96
Förändring av lager, förvärv (+) eller avyttringar (-)		-128 110,62	174 761,94
Köpta tjänster		-59,99	0,00
Summa		-688 628,91	-820 559,02
Personalkostnader	4		
Löner och arvoden		-3 602 272,77	-3 292 343,09
Sociala avgifter			
Pensionskostnader		-348 988,29	-394 083,11
Övriga sociala avgifter		-301 958,12	-283 400,45
Summa		-4 253 219,18	-3 969 826,65
Avskrivningar och nedskrivningar			
Planenliga avskrivningar		-372 321,29	-385 979,97
Summa		-372 321,29	-385 979,97
Övriga rörelsekostnader	5	-3 907 660,57	-7 843 135,20
RÖRELSERESULTAT		-6 696 063,68	-10 369 648,13
Finansiella intäkter och kostnader	6		
Övriga ränteintäkter och finansiella intäkter		134,05	1 930 829,01
Räntor och övriga finansiella kostnader		-34 477,84	-1 386 776,10
Summa		-34 343,79	544 052,91
RÖRELSERESULTAT		-6 730 407,47	-9 825 595,22
Inkomstskatt		-2 298,09	-1 383,35
RÄKENSKAPSPERIODENS VINST/FÖRLUST		-6 732 705,56	-9 826 978,57

Balansräkning

för räkenskapsperioden som avslutades 31/12 2016

	Bilaga	31/12 2016 €	31/12 2015 €
BALANSRÄKNING			
ANLÄGGNINGSTILLGÅNGAR			
Immateriella tillgångar			
Utvecklingskostnader	7	66 252,93	76 727,17
Immateriella rättigheter		585 969,69	553 916,13
Summa		652 222,62	630 643,30
Materiella tillgångar			
Maskiner och inventarier	8	249 067,93	332 903,43
Summa		249 067,93	332 903,43
Investeringar			
Övriga aktier och andelar	9	10 000,00	10 000,00
Summa		10 000,00	10 000,00
SUMMA ANLÄGGNINGSTILLGÅNGAR		911 290,55	973 546,73
OMSÄTTNINGSTILLGÅNGAR			
Varulager			
Material och förnödenheter		292 261,72	421 458,23
Summa		292 261,72	421 458,23
Fordringar			
Kundfordringar		789 375,79	659 267,18
Lånefordran		0,00	5 499,45
Förutbetalda kostnader och upplupna intäkter	10	161 014,46	114 482,16
Övriga fordringar		106 983,13	157 286,73
Summa		1 057 373,38	936 535,52
Kassa och bank		8 156 367,96	6 874 727,45
SUMMA OMSÄTTNINGSTILLGÅNGAR		9 506 003,06	8 232 721,20
SUMMA TILLGÅNGAR		10 417 293,61	9 206 267,93

Balansräkning *fortsättning* för räkenskapsperioden som avslutades 31/12 2016

	Bilaga	31/12 2016 €	31/12 2015 €
EGET KAPITAL OCH SKULDER			
EGET KAPITAL			
	11		
Aktiekapital		80 000,00	80 000,00
Fond för inbetalt fritt eget kapital		31 692 606,88	23 582 336,26
Balanserad vinst/förlust		-20 561 408,62	-10 290 266,75
Räkenskapsperiodens vinst/förlust		-6 732 705,56	-9 826 978,57
SUMMA EGET KAPITAL		4 478 492,70	3 545 090,94
SKULDER			
LÅNGFRISTIGA SKULDER			
Kapitallån	12	1 250 000,00	500 000,00
Övriga räntebärande lån	13	2 528 349,44	2 697 433,44
Förutbetalda intäkter	13	23 600,00	47 200,00
Summa		3 801 949,44	3 244 633,44
KORTFRISTIGA SKULDER			
Leverantörsskulder		397 311,65	1 084 369,75
Övriga skulder		1 011 977,28	384 103,55
Upplupna kostnader	14	727 562,54	948 070,25
Summa		2 136 851,47	2 416 543,55
SUMMA SKULDER		5 938 800,91	5 661 176,99
SUMMA EGET KAPITAL OCH SKULDER		10 417 293,61	9 206 267,93

Koncernens kassaflödesanalys för räkenskapsperioden som avslutades 31/12 2016

	1 January – 31 December 2016 €000s	1 January – 31 December 2015 €000s
Kassaflöde från löpande verksamhet		
Räkenskapsperiodens vinst/förlust	-6 732,7	-9 827,0
Korrigeringar:		
Planenliga avskrivningar	372,3	386,0
Andra korrigeringar (intäkter - / kostnader +)	-444,2	-497,9
Finansiella intäkter och kostnader	-34,3	544,1
Kassaflöde före förändring av rörelsekapital	-6 838,9	-9 394,8
Förändring av rörelsekapital:		
Ökning (-) eller minskning (+) av kortfristiga fordringar	298,8	347,3
Ökning (-) eller minskning (+) av varulager	129,2	-174,8
Ökning (+) eller minskning (-) av kortfristiga räntefria skulder	-839,2	157,7
Kassaflöde från löpande verksamhet före finansiella poster och skatt	-7 250,1	-9 064,6
Betalda räntor och avgifter för andra finansiella kostnader	24,8	-544,0
Kassaflöde från löpande verksamhet (A)	-7 225,3	-9 608,6
Kassaflöde från investeringar		
Investeringar i immateriella och materiella tillgångar	-310,1	-380,1
Kassaflöde från investeringar (B)	-310,1	-380,1
Kassaflöde från finansiering		
Aktieemission	7 700,3	5 280,0
Uttag av kortfristiga lån (+)		
Uttag av långfristiga lån	1 116,7	99,8
Kassaflöde från finansiering (C)	8 817,0	5 379,8
Förändring av kassa och bank	1 281,6	-4 608,9
Kassa och bank vid periodens början	6 874,7	11 483,7
Kassa och bank vid periodens slut	8 156,4	6 874,7

Noter till resultaträkningen och balansräkningen

1. Redovisningsprinciper

Principerna för upprättande av koncernredovisning

Koncernredovisningen har upprättats i enlighet med den finska bokföringslagen. Koncernredovisningen omfattar moderbolaget och de dotterbolag i vilka moderbolagets direkta eller indirekta innehav av andelar ger ett röstetal som motsvarar över 50 procent av det totala röstetalet. Koncernredovisningen har upprättats enligt förvärvsmetoden. Vid upprättandet av koncernredovisningen har koncerninterna fordringar och skulder samt transaktioner mellan företag i koncernen eliminerats. Utländska koncernbolags resultaträkningar har omräknats till finsk valuta efter räkenskapsperiodens medelkurs och balansräkningar efter balansdagens kurs. Den kursdifferens som uppstår vid omräkningen av resultaträkningarna och balansräkningarna samt omräkningsdifferenserna som anknyter till dotterbolagens eget kapital redovisas i posten "Balanserad vinst/förlust".

Komplettering av uppgifter i koncernredovisningen

Denna koncernredovisning innehåller mer omfattande noter till koncernredovisningen än lagstadgade årsredovisningar. Denna koncernredovisning har kompletterats med följande noter:

2. Nettoomsättning
4. Personalkostnader – Ledningens arvoden
5. Övriga rörelsekostnader
10. Förutbetalda kostnader och upplupna intäkter
13. Långfristiga skulder – Förfallande räntebärande skulder
14. Upplupna kostnader
15. Ansvarsförbindelser
18. Optioner och teckningsoptioner
19. Aktieandelsprogram

Värderingsprinciper

Immateriella och materiella tillgångar som ingår i anläggningstillgångar redovisas i balansräkningen till anskaffningsvärdet med avdrag för planenliga avskrivningar. Avskrivning av aktiverade utvecklingskostnader sker som linjär avskrivning över fem år. De planenliga avskrivningarna har beräknats utgående från de immateriella och materiella tillgångarnas nyttjandeperiod. De planenliga avskrivningarna inleds i den månad då tillgången tas i bruk.

Avskrivningstiderna är följande:

Anläggningstillgång	Nyttjandeperiod	Avskrivningsmetod
Patent	5	Linjär avskrivning
IT-program	5	Linjär avskrivning
Utvecklingskostnader	5	Linjär avskrivning
Maskiner och inventarier		Restvärdesavskrivning 25 %

Investeringar och finansiella instrument som ingår i anläggningstillgångar redovisas i balansräkningen till det lägre av anskaffningsvärde eller verkligt värde.

Varulager värderas till det lägre av anskaffningsvärde eller nettorealiseringsvärde. Anskaffningsvärdet fastställs enligt FIFU-principen (först in först ut). Anskaffningsvärdet omfattar rörliga anskaffningskostnader.

Poster i utländsk valuta

Kundfordringar och leverantörsskulder i utländsk valuta räknas om till finsk valuta efter balansdagens kurs.

Principer för intäktsredovisning

Intäkter för försäljning av varor redovisas som omsättning när varan har levererats. Serviceavtal som löper längre än en räkenskapsperiod har periodiserats enligt prestationsprincipen över avtalets löptid. Avtalet ska periodiseras linjärt över löptiden, med undantag för intäkterna för installation och utbildning som ska intäktsredovisas i samband med prestationen.

Erhållna bidrag intäktsredovisas baserat på betalningar.

Noter till resultaträkningen och balansräkningen

fortsättning

1. Redovisningsprinciper *fortsättning*

Utvecklingskostnader

De utvecklingskostnader som inte uppfyller aktiveringskriterierna redovisas som årskostnad för det år när de uppkommer. Utvecklingskostnader som ger upphov till intäkter under flera finansiella perioder aktiveras i balansräkningen som utvecklingskostnader och avskrivs linjärt över fem år.

Skatter

I enlighet med försiktighetsprincipen har koncernbolagen inte balansfört latent skatteskuld till följd av tidigare fastställda förluster och förlusten för den aktuella redovisningsperioden.

Noter till resultaträkningen

2. Nettoomsättning

	2016 €	2015 €
NBS/NBT-system	1 935 387,90	1 984 895,97
Övriga	547 213,18	542 974,33
Summa	2 482 600,08	2 527 870,30

Geografisk fördelning

	2016 €	2015 €
Finland	154 594,95	138 425,15
Övriga Europa*	1 370 661,91	1 316 200,87
USA	725 869,81	750 161,18
Övriga	231 473,41	323 083,10
Summa	2 482 600,08	2 527 870,30

* inkl. Ryssland

3. Övriga rörelseintäkter

	2016 €	2015 €
Övriga intäkter	17 151,36	4 032,91
Erhållna bidrag	0,00	73 619,00
Summa	17 151,36	77 651,91

4. Personalkostnader

	2016 €	2015 €
Löner och arvoden	-3 602 272,77	-3 292 343,09
Pensionskostnader	-348 988,29	-394 083,11
Övriga sociala avgifter	-301 958,12	-283 400,45
Summa	-4 253 219,18	-3 969 826,65

	2016 FTE	2015 FTE
Personalstyrka i genomsnitt	29	32

Ledningens löner och arvoden

	2016 €	2015 €
Verkställande direktör*	505 600,13	296 117,94
Styrelsen	184 850,50	98 190,20
Summa	690 450,63	394 308,14

* Nexstim Abp:s och koncernens verkställande direktör 2016 var Martin Jamieson (från 21/4 2016) och Janne Huhtala (till 21/4 2016). I beloppet ingår avgångsvederlag till Janne Huhtala som betalades mellan maj 2016 och december 2016.

Noter till resultaträkningen *fortsättning*

5. Övriga rörelsekostnader

	2016 €	2015 €
Direkta kostnader för multicenterstudien	-1 153 190,14	-3 699 273,19
Juridiska tjänster och konsulttjänster	-528 298,03	-1 236 956,66
Resekostnader	-697 127,62	-670 316,18
Produktutveckling	-164 696,40	-241 370,41
Marknadsföringskostnader	-206 245,31	-203 347,45
Lokalkostnader	-165 531,05	-182 317,52
Frivilliga sociala avgifter	-56 252,56	-86 267,41
Övriga	-936 319,46	-1 523 286,38
Summa	-3 907 660,57	-7 843 135,20

Revisorsarvoden

	2016 €	2015 €
Revision	25 000,00	28 013,00
Summa	25 000,00	28 013,00

6. Finansiella intäkter och kostnader

	2016 €	2015 €
Övriga ränteintäkter och finansiella intäkter	134,05	1 930 829,01
Räntor och övriga finansiella kostnader	-34 477,84	-1 386 776,10
Summa	-34 343,79	544 052,91

Noter till balansräkningen

7. Immateriella tillgångar

Utvecklingskostnader

	2016 €	2015 €
Bokföringsvärde per 1 januari	76 727,17	82 989,57
Ökningar	26 014,83	44 330,50
Planenliga avskrivningar	-36 489,07	-50 592,90
Bokföringsvärde per 31 december	66 252,93	76 727,17

Immateriella rättigheter (patent)

	2016 €	2015 €
Bokföringsvärde per 1 januari	553 916,13	443 965,71
Ökningar	284 009,54	333 213,37
Planenliga avskrivningar	-251 955,98	-223 262,95
Bokföringsvärde per 31 december	585 969,69	553 916,13

8. Materiella tillgångar

Maskiner och inventarier

	2016 €	2015 €
Bokföringsvärde per 1 januari	332 903,43	442 460,38
Ökningar	0,00	2 567,17
Planenliga avskrivningar	-83 835,50	-112 124,12
Bokföringsvärde per 31 december	249 067,93	332 903,43

9. Övriga aktier och andelar

Innehav i dotterbolag

Bolagets namn	Säte	Ägarandel %
Nexstim Inc.	USA	100 %
Nexstim Ltd.	England	100 %
Nexstim Germany GmbH	Tyskland	100 %

Övriga aktier

Bolagets namn och säte	Antal aktier och ägarandel	Bokföringsvärde €
SalWe Oy, Helsingfors (T&H SHOK), FO-nummer 2283290-8	200 / 1,92 %	10 000,00

10. Förutbetalda kostnader och upplupna intäkter

	2016 €	2015 €
Lönefordran	0,00	0,00
Bidrag från Tekes	0,00	0,00
Övriga förutbetalda kostnader och upplupna intäkter	161 014,46	114 482,16
Summa	161 014,46	114 482,16

Noter till balansräkningen *fortsättning*

11. Summa eget kapital

	2016 €	2015 €
Aktiekapital per 1 januari	80 000,00	80 000,00
Aktieemission	0,00	0,00
Minskning av aktiekapital	0,00	0,00
Aktiekapital per 31 december	80 000,00	80 000,00
Summa bundet eget kapital	80 000,00	80 000,00
Fond för inbetalt fritt eget kapital per 1 januari	23 582 336,26	18 302 336,26
Ökningar	8 110 270,62	5 280 000,00
Minskningar	0,00	0,00
Fond för inbetalt fritt eget kapital per 31 december	31 692 606,88	23 582 336,26
Balanserad vinst per 1 januari	-20 117 245,33	-9 792 396,20
Minskning av aktiekapital	0,00	0,00
Minskning av överkursfond	0,00	0,00
Korrigerig i föregående räkenskapsår	0,00	0,00
Omräkningsdifferens	-444 163,29	-497 870,56
Räkenskapsperiodens förlust	-6 732 705,56	-9 826 978,57
Balanserad förlust per 31 december	-27 294 114,18	-20 117 245,33
Summa fritt eget kapital	4 398 492,70	3 465 090,94
Summa eget kapital	4 478 492,70	3 545 090,94

Beräkning av ändringar i koncernens eget kapital

	Aktiekapital €000s	Aktieemission €000s	Över- kursfond €000s	Fond för inbetalt fritt eget kapital €000s	Balanserad vinst/förlust €000s	Summa eget kapital €000s
Eget kapital per 31 december 2015	80,0	0,0	0,0	23 582,3	-20 117,2	3 545,1
Aktieemission				8 110,3		
Räkenskapsperiodens vinst/förlust					-6 732,7	
Omräkningsdifferens					-444,1	
Eget kapital per 31 december 2016	80,0	0,0	0,0	31 692,6	-27 294,1	4 478,5

	Aktiekapital €000s	Aktieemission €000s	Över- kursfond €000s	Fond för inbetalt fritt eget kapital €000s	Balanserad vinst/förlust €000s	Summa eget kapital €000s
Eget kapital per 31 december 2014	80,0	0,0	0,0	18 302,3	-9 792,4	8 589,9
Aktieemission				5 280,0		
Räkenskapsperiodens vinst/förlust					-9 827,0	
Omräkningsdifferens					-497,9	
Eget kapital per 31 december 2015	80,0	0,0	0,0	23 582,3	-20 117,2	3 545,1

12. Kapitallån

	2016 €	2015 €
Bokföringsvärde per 1 januari	500 000,00	500 000,00
Ökningar	850 000,00	0,00
Minskningar	-100 000,00	0,00
Bokföringsvärde per 31 december	1 250 000,00	500 000,00

Kapitallån från Tekes

De viktigaste villkoren för kapitallånet från Tekes är följande:

- Räntan är en procentenhet lägre än den gällande grundräntan. Räntan ska ändå vara minst 3,0 procent.
- Vid upplösning, konkurs eller likvidation av bolaget är lånet efterställt alla övriga skulder.
- Bolaget kan betala skuld, amorteringar och ränta bara om full täckning kvarstår för bundet eget kapital och andra icke utdelningsbara poster enligt bolagets balansräkning för den senaste avslutade räkenskapsperioden.
- Lånetiden är 8 (åtta) år av vilka de första 5 (fem) är friår.
 - Lånet har beviljats utan säkerhet.
 - I enlighet med Tekes lånevillkor har den upplupna räntan inte bokförts som räntekostnad för 2016.

Den 2 juni 2015 tecknade bolaget en ny betalningsplan med Statskontoret för återbetalning av ett kapitallån på 500,0 tusen euro enligt ett skuldebrev daterat 8 februari 2001. Den 1 juni 2015 betalade bolaget sammanlagt 198,3 tusen euro till Statskontoret för ränta på lånet. Enligt den nya betalningsplanen ska hela lånekapitalet återbetalas med rak amortering under 2016–2020. De upplupna obetalda räntorna på bolagets kapitallån var 57,6 tusen euro per 31 december 2016, och detta belopp har inte redovisats som räntekostnad i resultaträkningen eller som skuld i balansräkningen.

	€
Kapitallån från Tekes per 31 december 2016	400 000,00

Skuldebrevslån från Bracknor

De viktigaste avtalsvillkoren för konvertibellånet från Bracknor Investment är följande:

- Under räkenskapsperioden 2016 emitterade Nexstim nollkupongsskuldebrev i form av ett kapitallån med en maturitet på 18 månader från emissionen.
- Skuldebreven emitterades i sju garanterade sekventiella trancher till ett sammanlagt värde av 5 miljoner euro.
- Skuldebreven kan konverteras till aktier i Nexstim och kommer att konverteras senast vid förfallodagen (18 månader) omedelbart och utan ytterligare vederlag.
- Varje tranch av skuldebreven emitteras efter att den föregående tranchen har konverterats till aktier eller sedan en avkylningsperiod på mellan 20 och 35 dagar har förflutit.
- Bracknor har gått med på att teckna skuldebreven från Nexstim med ett konverteringsförhållande beräknat vid den tidpunkt då konverteringen begärs och som motsvarar 85 procent av det lägsta volymviktade genomsnittspriset under en dag (one-day VWAP) på Nasdaq First North Finland under en prissättningsperiod på 15 dagar som föregår ett sådant meddelande om konvertering.

	2016 €	2015 €
Bokföringsvärde per 1 januari	0,00	0,00
Ökningar	5 000 000,00	0,00
Minskningar (konverterade till aktier)	-4 150 000,00	0,00
Bokföringsvärde per 31 december	850 000,00	0,00

Noter till balansräkningen *fortsättning*

13. Långfristiga skulder

Långfristiga skulder

	2016 €	2015 €
Kapitallån	400 000,00	500 000,00
Konvertibellån, Bracknor	850 000,00	0,00
FoU-lån, Tekes	2 528 349,44	2 697 433,44
Förutbetalda intäkter	23 600,00	47 200,00
Summa	3 801 949,44	3 244 633,44

Förfallande räntebärande skulder

	2016 €	2015 €
Summa räntebärande skulder	3 794 733,44	3 504 413,44
Andel med mer än fem år till förfalldag	0,00	0,00

14. Upplupna kostnader

	2016 €	2015 €
Semesterlöneskulder	229 869,80	292 116,08
Ränteskulder	11 200,13	11 128,82
Beräknad ArPL-skuld	27 508,61	36 598,06
Övriga upplupna kostnader	458 984,00	608 227,29
Summa	727 562,54	948 070,25

15. Ansvarförbindelser

Hysesförpliktelser

	2016 €	2015 €
Betalas under följande räkenskapsperiod	68 613,22	70 452,16
Betalas senare	8 116,26	3 352,03
Summa	76 729,48	73 804,19

16. Säkerheter

	2016 €	2015 €
Hysesgaranti	55 048,49	30 985,21
Summa	55 048,49	30 985,21

17. Bolagets aktier

Bolagets aktier är indelade i följande aktieslag:

	2016 (st.)	2015 (st.)
A (1 röst per aktie)	47 087 749	8 010 758
	47 087 749	8 010 758

Varje aktie ger aktieägaren rätt till en röst på Nexstim Abp:s bolagsstämmor.

18. Optioner och teckningsoptioner

Bolaget har för närvarande fyra olika optionsprogram, nämligen 2010A, 2011A, 2013A och 2016. Bolaget innehar vid rapporteringstidpunkten 72 268 teckningsrätter i aktieoptionsprogrammet 2013A. Dessutom innehade bolaget samtliga 700 000 teckningsrätter i aktieoptionsprogrammet 2016. De övriga optionsrätterna har erbjudits utan vederlag. Optionsrätterna är avsedda som en del av motivations- och incitamentsprogrammet för bolagets och dotterbolagens ledning och nyckelpersoner.

Optionsrätterna får inte överlåtas till tredje part eller pantsättas utan bolagsstyrelsens samtycke.

Optionsprogram	Teckningspris per aktie	Maximum amount of option rights	Subscription period
2010A	0,01 euro	42 770 aktier*	19/6 2010–31/12 2016
2011A	0,01 euro	0 aktier	19/4 2011–31/12 2016
2013A	0,01 euro	604 512 aktier*	1/12 2013–31/12 2020
2016A	1,08 euro	210 000 aktier	1/7 2018–15/12 2023
2016B	**	256 000 aktier	1/7 2019–15/12 2024
2016C	***	234 000 aktier	1/7 2020–15/12 2025

* I samband med sammanläggning av aktieserier och split av aktier 29 september 2014, varvid antalet aktier 14-faldigades, höjdes även aktieantalen i optionsprogrammen på motsvarande sätt och maximiantalen aktier justerades.

** optionsrätt 2016B enligt handelsvolymens vägda medelkurs för bolagets aktie på Helsingforsbörsen under tjugo (20) handelsdagar efter det datum då bolagets bokslut för 2016 publicerats.

*** optionsrätt 2016C enligt handelsvolymens vägda medelkurs för bolagets aktie på Helsingforsbörsen under tjugo (20) handelsdagar efter det datum då bolagets bokslut för 2017 publicerats.

Styrelsens och ledningsgruppens ägarandel	(%)
Ägarandel av emitterade aktier	0,60
Ägarandel av emitterade aktier och optionsrätter*	0,59
Röstvärde av emitterade aktier	0,60
Röstvärde av emitterade aktier och optionsrätter*	0,59

* Under antagande att alla optionsrätter har använts.

Nexstim ingick den 21 juli 2016 följande separata avtal med Bracknor och Sitra om teckningsoptioner. I anslutning till det CBF-avtal som har ingåtts med Bracknor erhåller Bracknor teckningsoptioner tillsammans med de första tio trancherna av skuldebrev. De teckningsoptioner som har erhållits i samband med CBF-avtalet ger Bracknor rätten att teckna ett antal aktier i Nexstim motsvarande 100 % av det nominella beloppet för de första tio trancherna under fyra år. Teckningspriset per aktie motsvarar 110 % av det lägsta volymviktade genomsnittspriset under de 15 handelsdagar på Nasdaq First North Finland som infaller omedelbart före teckningsanmälan för teckningen av den relevanta tranchen av skuldebrev, förutom teckningsoptionerna som har mottagits i samband med den första tranchen. För sådana teckningsoptioner motsvarar teckningspriset per aktie 110 % av det lägre av (i) det lägsta volymviktade genomsnittspriset under de 15 handelsdagar på Nasdaq First North Finland som infaller omedelbart före den 20 juli 2016; och (ii) det lägsta volymviktade genomsnittspriset under de 15 handelsdagar på Nasdaq First North Finland som infaller omedelbart före teckningen av den första tranchen av skuldebrev.

Vidare, i samband med varje aktieteckning som gjorts inom ramen för Bracknors SEDA-avtal erhåller Bracknor teckningsoptioner som ger Bracknor rätt att teckna ett antal aktier i Nexstim motsvarande 35 % av volymen för varje aktieteckning som sker inom ramen för Bracknors SEDA-avtal. Teckningspriset per aktie för de teckningsoptioner som erhållits i samband med Bracknors SEDA-avtal motsvarar det lägre av (i) 0,6571 euro; och (ii) det lägsta volymviktade genomsnittspriset under en dag under de fem handelsdagarna på Nasdaq First North Finland omedelbart efter detta pressmeddelande. Teckningsoptionerna är vid varje tillfälle giltiga från den första handelsdagen för de nya aktier som har tecknats och under tre år därefter. Sitra erhåller teckningsoptioner i anslutning till Sitrans SEDA-avtal på villkor som i allt väsentligt liknar de teckningsoptioner som hör samman med Bracknors SEDA-avtal.

Noter till balansräkningen *fortsättning*

18. Optioner och teckningsoptioner *fortsättning*

Teckningsoption	Teckningspris per aktie	Maximalt antal teckningsoptioner	Sista giltighetsdag
CBF1	0,8539 euro	378 871 aktier	18/8 2020
CBF2	0,5013 euro	645 419 aktier	22/9 2020
CBF3	0,3381 euro	1 026 947 aktier	20/10 2020
CBF4	0,3035 euro	2 231 545 aktier	8/11 2020
CBF5	0,2900 euro	4 463 090 aktier	16/11 2020
CBF6	0,2773 euro	10 033 864 aktier	5/12 2020
CBF7	0,1411 euro	6 991 703 aktier	30/12 2020
SEDA1	0,6571 euro	482 822 aktier	1/11 2019
SEDA2	0,6571 euro	781 041 aktier	11/11 2019
SEDA3	0,6571 euro	853 564 aktier	17/11 2019
SEDA4	0,6571 euro	1 438 228 aktier	28/11 2019
SITRA1	0,6571 euro	251 652 aktier	22/8 2019
SITRA2	0,6571 euro	816 669 aktier	5/12 2019

Teckningsoptionerna CBF1-7 har emitterats enligt Bracknors avtal om konvertibelt skuldebrevslån (CBF-avtal) mellan 18 augusti 2016 och 30 december 2016. Teckningsoptionerna SEDA1-4 har emitterats enligt Bracknor stand-by equity distribution agreement (SEDA-avtal) mellan 1 november 2016 och 28 november 2016. Teckningsoptionerna SITRA1 har emitterats som en del av den riktade aktieemissionen till Sitra 22 augusti 2016 och SITRA 2 som en del av emissionen enligt SEDA till Sitra 5 december 2016.

19. Aktieandelsprogram

Bolagsstämman 31 mars 2016 beslutade om att verkställa ett villkorat aktieandelsprogram för utvalda ledamöter av Nexstim Abp:s styrelse. Programmet omfattar fyra intjänandeperioder som motsvarar styrelseledamöternas mandatperioder 2016-2017, 2017-2018, 2018-2019 och 2019-2020. Syftet med programmet är att knyta deltagarna tättare till bolaget, harmonisera aktieägarnas och deltagarnas mål för att öka värdet på bolaget och att erbjuda deltagarna ett ersättningsprogram som bygger på att de erhåller och ackumulerar aktier i bolaget. Årsstämman beslutade att rikta programmet till de styrelseledamöter som är fristående från bolaget och att ersättningsutdelningen för 2016 ska fastställas som ett kontantbelopp.

Sammanlagd tilldelning för styrelseordföranden

Det totala bruttoantalet av villkorade aktieandelar som tilldelas styrelsens ordförande ska fastställas för samtliga fyra intjänandeperioder för att på så vis knyta ordföranden till bolaget på lång sikt. Värdet på bruttoersättningen som betalas styrelseordföranden är totalt 100 000 euro för hela programmet.

Ersättningen omvandlas till villkorade aktieandelar när den första intjänandeperioden inleds 2016. Omvandlingen av ersättningen till villkorade aktieandelar baserar sig på handelsvolymens vägda medelkurs för bolagets aktie på Helsingforsbörsen under tjugo (20) handelsdagar efter det datum då bolaget publicerat bokslutet 2016. I programmet motsvarar en villkorad aktieandel en aktie i bolaget. Penningvärdet för ersättningen ska fastställas utifrån aktiekursen på dagen för de betalda aktiernas registrering på värdepapperskontot.

Ersättning i enlighet med programmet ska betalas till styrelsens ordförande i form av aktier i bolaget så att en fjärdedel av den totala ersättningen betalas inom fyra veckor efter årsstämman 2017, 2018, 2019 och 2020. Bolaget håller inne skatter och arbetsgivaravgifter från den kontanta delen av ersättningen på det sätt som föreskrivs i lag. Om styrelsens ordförande upphör att vara styrelseordförande före utgången av en intjänandeperiod kommer ingen ersättning att betalas ut till honom beräknat på en sådan intjänandeperiod.

19. Aktieandelsprogram *fortsättning*

Tilldelning till styrelseledamöter för intjänandeperioden 2016–2017

Bruttoersättningen till varje styrelseledamot som är fristående från bolaget är 12 500 euro för intjänandeperioden 2016–2017. Avsikten är att föreslå att årsstämmorna 2017, 2018 och 2019 ska fastställa lika stora ersättningar till styrelseledamöterna.

Ersättningen omvandlas till villkorade aktieandelar när intjänandeperioden inleds 2016. Omvandlingen av ersättningen till villkorade aktieandelar baserar sig på handelsvolymens vägda medelkurs för bolagets aktie på Helsingforsbörsen under tjugo (20) handelsdagar efter det datum då bolaget publicerat bokslutet 2016. I programmet motsvarar en villkorad aktieandel en aktie i bolaget. Penningvärdet för ersättningen ska fastställas utifrån aktiekursen på dagen för de betalda aktiernas registrering på värdeandelskontot.

Ersättningarna enligt programmet betalas till styrelseledamöterna i form av aktier i bolaget inom fyra veckor efter årsstämman 2017, 2018, 2019 och 2020. Den tilldelade ersättningen för intjänandeperioden 2016–2017 ska betalas inom fyra veckor efter årsstämman 2017. Bolaget håller inne skatter och arbetsgivaravgifter från den kontanta delen av ersättningen på det sätt som föreskrivs i lag. Om en styrelseledamot upphör att vara ledamot av styrelsen före utgången av en intjänandeperiod kommer ingen ersättning att betalas ut till vederbörande beräknat på en sådan intjänandeperiod.

Moderbolagets årsredovisning

Resultaträkning för räkenskapsperioden som avslutades 31 december 2016

	Bilaga	1/1–31/12 2016 €	1/1–31/12 2015 €
NETTOOMSÄTTNING		1 691 417,23	2 173 329,09
Tillverkning för eget bruk		26 014,83	44 330,50
Övriga rörelseintäkter	2	979 491,00	741 645,34
Material och tjänster			
Material			
Inköp under räkenskapsperioden		-574 590,86	-985 655,40
Förändring av lager, förvärv (+) eller avyttringar (-)		-33 162,57	120 484,89
Summa		-607 753,43	-865 170,51
Personalkostnader			
Löner och arvoden		-2 478 655,87	-2 200 151,32
Sociala avgifter			
Pensionskostnader		-348 988,29	-394 083,11
Övriga sociala avgifter		-87 553,17	-65 627,04
Summa		-2 915 197,33	-2 659 861,47
Avskrivningar och nedskrivningar			
Planenliga avskrivningar		-370 499,37	-383 261,58
Summa		-370 499,37	-383 261,58
Övriga rörelsekostnader		-3 158 798,68	-6 458 807,44
RÖRELSERESULTAT		-4 355 325,75	-7 407 796,07
Finansiella intäkter och kostnader	3		
Övriga ränteintäkter och finansiella intäkter		851 677,50	2 533 658,64
Räntor och övriga finansiella kostnader		-23 004,45	-1 373 216,48
Summa		828 673,05	1 160 442,16
RÄKENSKAPSPERIODENS VINST/FÖRLUST		-3 526 652,70	-6 247 353,91

Balansräkning för räkenskapsperioden som avslutades 31 december 2016

	Bilaga	31/12 2016 €	31/12 2015 €
BALANSRÄKNING			
ANLÄGGNINGSTILLGÅNGAR			
Immateriella tillgångar			
	4		
Utvecklingskostnader		66 252,93	76 727,17
Immateriella rättigheter		585 968,69	553 915,13
Summa		652 221,62	630 642,30
Materiella tillgångar			
	5		
Maskiner och inventarier		246 162,83	328 217,15
Summa		246 162,83	328 217,15
Investeringar			
	6		
Andelar i företag inom samma koncern		408 896,52	408 896,52
Långfristiga fordringar hos företag inom samma koncern		9 717 170,03	7 990 999,17
Övriga aktier och andelar		10 000,00	10 000,00
Summa		10 136 066,55	8 409 895,69
SUMMA ANLÄGGNINGSTILLGÅNGAR		11 034 451,00	9 368 755,14
OMSÄTTNINGSTILLGÅNGAR			
Varulager			
Material och förnödenheter		292 261,72	325 424,29
Summa		292 261,72	325 424,29
Fordringar			
Kundfordringar		317 614,29	374 747,23
Kortfristiga fordringar hos företag inom samma koncern	7	2 807 449,89	1 104 459,03
Lånefordran		0,00	5 499,45
Förutbetalda kostnader och upplupna intäkter		104 277,07	46 329,49
Övriga fordringar		86 720,86	132 794,01
Summa		3 316 062,11	1 663 829,21
Kassa och bank		8 027 978,00	6 549 137,90
SUMMA OMSÄTTNINGSTILLGÅNGAR		11 636 301,83	8 538 391,40
SUMMA TILLGÅNGAR		22 670 752,83	17 907 146,54

Balansräkning för räkenskapsperioden som avslutades 31 december 2016 *fortsättning*

	Bilaga	31/12 2016 €	31/12 2015 €
EGET KAPITAL OCH SKULDER			
EGET KAPITAL			
	8		
Aktiekapital		80 000,00	80 000,00
Fond för inbetalt fritt eget kapital		31 692 606,88	23 582 336,26
Balanserad vinst/förlust		-11 434 051,49	-5 186 697,58
Räkenskapsperiodens vinst/förlust		-3 526 652,70	-6 247 353,91
SUMMA EGET KAPITAL		16 811 902,69	12 228 284,77
SKULDER			
LÅNGFRISTIGA SKULDER			
Kapitallån		1 250 000,00	500 000,00
Övriga räntebärande lån		2 528 349,44	2 697 433,44
Förutbetalda intäkter		23 600,00	47 200,00
Summa		3 801 949,44	3 244 633,44
KORTFRISTIGA SKULDER			
Leverantörsskulder		322 096,12	852 059,38
Skulder till företag inom samma koncern	9	147 130,65	320 650,34
Övriga skulder		915 024,73	360 565,20
Upplupna kostnader		672 649,20	900 953,41
Summa		2 056 900,70	2 434 228,33
SUMMA SKULDER		5 858 850,14	5 985 841,77
SUMMA EGET KAPITAL OCH SKULDER		22 670 752,83	17 907 146,54

Moderbolagets kassaflödesanalys för räkenskapsperioden som avslutades 31 december 2016

	1/1–31/12 2016 €000s	1/1–31/12 2015 €000s
Kassaflöde från löpande verksamhet		
Räkenskapsperiodens vinst/förlust	-3 526,7	-6 247,4
Korrigeringar:		
Planenliga avskrivningar	370,5	383,3
Andra korrigeringar (intäkter - / kostnader +)		
Finansiella intäkter och kostnader	-828,7	-1 160,4
Kassaflöde före förändring av rörelsekapital	-3 984,8	-7 024,5
Förändring av rörelsekapital:		
Ökning (-) eller minskning (+) av kortfristiga fordringar	-2 107,3	-3 668,4
Ökning (-) eller minskning (+) av varulager	33,2	-120,5
Ökning (+) eller minskning (-) av kortfristiga räntefria skulder	-936,8	60,8
Kassaflöde från löpande verksamhet före finansiella poster och skatt	-6 995,7	-10 752,6
Betalda räntor och avgifter för andra finansiella kostnader	-32,4	1 160,4
Kassaflöde från löpande verksamhet (A)	-7 028,1	-9 592,2
Kassaflöde från investeringar		
Investeringar i immateriella och materiella tillgångar	-310,0	-377,5
Kassaflöde från investeringar (B)	-310,0	-377,5
Kassaflöde från finansiering		
Aktieemission	7 700,3	5 280,0
Uttag av långfristiga lån (+)	1 116,7	99,8
Kassaflöde från finansiering (C)	8 817,0	5 379,8
Förändring av kassa och bank	1 478,8	-4 590,0
Kassa och bank vid periodens början	6 549,1	11 139,1
Kassa och bank vid periodens slut	8 027,9	6 549,1

Noter till moderbolagets resultaträkning och balansräkning

1. Redovisningsprinciper

Principer för upprättande av årsredovisning

Moderbolagets årsredovisning har upprättats i enlighet med finsk bokföringspraxis och enligt principerna för upprättande av Nexstims koncernredovisning. I moderbolagets noter presenteras de noter som skiljer sig från motsvarande uppgifter för koncernen.



Noter till resultaträkningen

2. Övriga rörelseintäkter

	2016 €	2015 €
Övriga intäkter	979 491,00	668 026,34
Erhållna bidrag	0,00	73 619,00
Summa	979 491,00	741 645,34

3. Finansiella intäkter och kostnader

	2016 €	2015 €
Övriga ränteintäkter och finansiella intäkter	851 677,50	2 533 658,64
Räntor och övriga finansiella kostnader	-23 004,45	-1 373 216,48
Summa	828 673,05	1 160 442,16

Noter till balansräkningen

4. Immateriella tillgångar

Utvecklingskostnader

	2016 €	2015 €
Bokföringsvärde per 1 januari	76 727,17	82 989,57
Ökningar	26 014,83	44 330,50
Planenliga avskrivningar	-36 489,07	-50 592,90
Bokföringsvärde per 31 december	66 252,93	76 727,17

Immateriella rättigheter (patent)

	2016 €	2015 €
Bokföringsvärde per 1 januari	553 915,13	443 964,71
Ökningar	284 009,54	333 213,37
Planenliga avskrivningar	-251 955,98	-223 262,95
Bokföringsvärde per 31 december	585 968,69	553 915,13

5. Materiella tillgångar

Maskiner och inventarier

	2016 €	2015 €
Bokföringsvärde per 1 januari	328 217,15	437 622,88
Ökningar	0,00	0,00
Planenliga avskrivningar	-82 054,32	-109 405,73
Bokföringsvärde per 31 december	246 162,83	328 217,15

6. Sjoitukset

Innehav i dotterbolag

Bolagets namn	Säte	Ägarandel %	Bokföringsvärde €
Nexstim Inc.	USA	100 %	948,68
Nexstim Ltd.	England	100 %	1 167,98
Nexstim Germany GmbH	Tyskland	100 %	25 000,00

Övriga investeringar i dotterbolag

Bolagets namn	Investering	Bokföringsvärde €
Nexstim Germany GmbH	Investering i fritt kapital	382 000,00

Långfristiga fordringar hos företag inom samma koncern

	2016 €	2015 €
Nexstim Inc., lånefordran	9 407 123,61	7 730 365,57
Nexstim Germany GmbH, lånefordran	200 000,00	150 000,00
Nexstim Ltd, lånefordran	110 046,42	110 633,60
Summa	9 717 170,03	7 990 999,17

Övriga aktier

Bolagets namn och säte	Antal aktier och ägarandel	Bokföringsvärde €
SalWe Oy, Helsingfors (T&H SHOK), FO-nummer 2283290-8	200 / 1,92 %	10 000,00

7. Kortfristiga fordringar hos företag inom samma koncern

	2016 €	2015 €
Nexstim Inc., kundfordran	901 456,69	346 317,67
Nexstim Germany GmbH, kundfordran	814 709,09	565 914,56
Nexstim Ltd., kundfordran	4 726,14	5 513,22
Nexstim Inc., räntefordran	1 055 585,20	180 619,29
Nexstim Germany GmbH, räntefordran	20 413,87	3 620,06
Nexstim Ltd., räntefordran	10 558,90	2 474,23
Summa	2 807 449,89	1 104 459,03

8. Summa eget kapital

	2016 €	2015 €
Aktiekapital per 1 januari	80 000,00	80 000,00
Aktieemission	0,00	0,00
Minskning av aktiekapital	0,00	0,00
Aktiekapital per 31 december	80 000,00	80 000,00
Summa bundet eget kapital	80 000,00	80 000,00
Fond för inbetalt fritt eget kapital per 1 januari	23 582 336,26	18 302 336,26
Ökning	8 110 270,62	5 280 000,00
Minskningar	0,00	0,00
Fond för inbetalt fritt eget kapital per 31 december	31 692 606,88	23 582 336,26
Balanserad vinst per 1 januari	-11 434 051,49	-5 186 697,58
Från aktiekapital	0,00	0,00
Från överkursfond	0,00	0,00
Räkenskapsperiodens vinst	-3 526 652,70	-6 247 353,91
Balanserad vinst per 31 december	-14 960 704,19	-11 434 051,49
Summa fritt eget kapital	16 731 902,69	12 148 284,77
Summa eget kapital	16 811 902,69	12 228 284,77

9. Skulder till företag inom samma koncern

	2016 €	2015 €
Nexstim Inc., leverantörsskulder	147 130,65	320 650,34
Summa	147 130,65	320 650,34

10. Ansvarsförbindelser

Hyresförpliktelser

	2016 €	2015 €
Betalas under följande räkenskapsperiod	1 548,00	4 644,00
Betalas senare	1 548,00	3 096,00
Summa	3 096,00	7 740,00

11. Säkerheter

	2016 €	2015 €
Hyresgaranti	39 894,46	30 985,21
Summa	39 894,46	30 985,21

NEXSTIM ABP

Använda bokföringsböcker

31/12 2016

Bokföringsböcker

Balansbok och balansspecifikationer	inbunden
Kontoförteckning	cd-rom
Dagbok	cd-rom
Huvudbok	cd-rom
Kundreskontra	cd-rom
Leverantörsreskontra	cd-rom

Verifikatslag och förvaring

Verifikatslag	Numrering börjar från	Förvaringsform
LA Leverantörsfakturor	1	pappersverifikat och cd-rom
MY Försäljningsfakturor	10000	cd-rom
T1 Bankverifikat	30000	pappersverifikat
Kontoutdrag		cd-rom
PA Löner	50000	pappersverifikat
MU Övriga	60000	pappersverifikat
KA Verifikat	20000	M2 Kostnadsfakturor

NEXSTIM ABP

Bokslutets undertecknande

Helsingfors 27 februari 2017

Martin Jamieson
Styrelseordförande

Johan Christenson
Vice styrelseordförande

Ken Charhut
Styrelseledamot

Rohan Hoare
Styrelseledamot

Katya Smirnyagina
Styrelseledamot

Juliet Thompson
Styrelseledamot

Juha Vapaavuori
Styrelseledamot

Martin Jamieson
Verkställande direktör

Revisionsanteckning

Över utförd revision har idag avgivits berättelse.

Helsingfors 27 februari 2017

PricewaterhouseCoopers Oy, CGR-samfund

Martin Grandell
CGR

Revisionsberättelse

Till bolagsstämman i Nexstim Abp

Revision av bokslutet

Uttalande

Enligt vår uppfattning ger bokslutet en rättvisande bild av koncernens och moderbolagets ekonomiska ställning samt om resultatet av deras verksamhet i enlighet med i Finland ikraftvarande stadganden gällande upprättande av bokslut och det uppfyller de lagstadgade kraven.

Revisionens omfattning

Vi har utfört en revision av bokslutet för Nexstim Abp (fo-nummer 1628881-1) för räkenskapsperioden 1.1.–31.12.2016. Bokslutet omfattar koncernens samt moderbolagets balansräkning, resultaträkning, finansieringsanalys och noter.

Grund för uttalandet

Vi har utfört vår revision i enlighet med god revisionsred i Finland. Vårt ansvar enligt god revisionsred beskrivs närmare i avsnittet Revisorns ansvar för revisionen av bokslutet.

Vi anser att de revisionsbevis vi har inhämtat är tillräckliga och ändamålsenliga som grund för våra uttalanden.

Oberoende

Vi är oberoende i förhållande till moderbolaget och koncernföretagen enligt de etiska kraven i Finland som gäller den av oss utförda revisionen och vi har i övrigt fullgjort vårt yrkesetiska ansvar enligt dessa.

Styrelsens och verkställande direktörernas ansvar för bokslutet

Styrelsen och verkställande direktörerna ansvarar för upprättandet av bokslutet och för att bokslutet ger en rättvisande bild i enlighet med i Finland ikraftvarande stadganden gällande upprättande av bokslut samt uppfyller de lagstadgade kraven. Styrelsen och verkställande direktörerna ansvarar även för den interna kontroll som de bedömer är nödvändig för att upprätta ett bokslut som inte innehåller några väsentliga felaktigheter, vare sig dessa beror på oegentligheter eller på fel.

Vid upprättandet av bokslutet ansvarar styrelsen och verkställande direktörerna för bedömningen av moderbolagets och koncernens förmåga att fortsätta verksamheten. De upplyser, när så är tillämpligt, om förhållanden som kan påverka förmågan att fortsätta verksamheten och att använda antagandet om fortsatt drift. Antagandet om fortsatt drift tillämpas dock inte om styrelsen och den verkställande direktörerna avser att likvidera bolaget, upphöra med verksamheten eller inte har något realistiskt alternativ än att göra något av dessa.

Revisorns ansvar för revisionen av bokslutet

Våra mål är att uppnå en rimlig grad av säkerhet om huruvida bokslutet som helhet innehåller några väsentliga felaktigheter, vare sig dessa beror på oegentligheter eller på fel, och att lämna en revisionsberättelse som innehåller våra uttalanden. Rimlig säkerhet är en hög grad av säkerhet, men är ingen garanti för att en revision som utförs enligt god revisionssed alltid kommer att upptäcka en väsentlig felaktighet om en sådan finns. Felaktigheter kan uppstå på grund av oegentligheter eller fel och anses vara väsentliga om de enskilt eller tillsammans rimligen kan förväntas påverka de ekonomiska beslut som användare fattar med grund i bokslutet.

Som del av en revision enligt god revisionssed använder vi professionellt omdöme och har en professionellt skeptisk inställning under hela revisionen. Dessutom:

- identifierar och bedömer vi riskerna för väsentliga felaktigheter i bokslutet, vare sig dessa beror på oegentligheter eller på fel, utformar och utför granskningsåtgärder bland annat utifrån dessa risker och inhämtar revisionsbevis som är tillräckliga och ändamålsenliga för att utgöra en grund för våra uttalanden. Risken för att inte upptäcka en väsentlig felaktighet till följd av oegentligheter är högre än för en väsentlig felaktighet som beror på fel, eftersom oegentligheter kan innefatta agerande i maskopi, förfalskning, avsiktliga utelämnanden, felaktig information eller åsidosättande av intern kontroll.
- skaffar vi oss en förståelse av den del av moderbolagets eller koncernens interna kontroll som har betydelse för vår revision för att utforma granskningsåtgärder som är lämpliga med hänsyn till omständigheterna, men inte för att uttala oss om effektiviteten i den interna kontrollen.
- utvärderar vi lämpligheten i de redovisningsprinciper som används och rimligheten i ledningens uppskattningar i redovisningen och tillhörande upplysningar.
- drar vi en slutsats om lämpligheten i att styrelsen och verkställande direktörerna använder antagandet om fortsatt drift vid upprättandet av bokslutet. Vi drar också en slutsats, med grund i de inhämtade revisionsbevisen, om huruvida det finns någon väsentlig osäkerhetsfaktor som avser sådana händelser eller förhållanden som kan leda till betydande tvivel om moderbolagets eller koncernens förmåga att fortsätta verksamheten. Om vi drar slutsatsen att det finns en väsentlig osäkerhetsfaktor, måste vi i revisionsberättelsen fästa uppmärksamheten på upplysningarna i bokslutet om den väsentliga osäkerhetsfaktorn eller, om sådana upplysningar är otillräckliga, modifiera uttalandet om bokslutet. Våra slutsatser baseras på de revisionsbevis som inhämtas fram till datumet för revisionsberättelsen. Dock kan framtida händelser eller förhållanden göra att ett moderbolag eller en koncern inte längre kan fortsätta verksamheten.
- utvärderar vi den övergripande presentationen, strukturen och innehållet i bokslutet, däribland upplysningarna, och om bokslutet återger de underliggande transaktionerna och händelserna på ett sätt som ger en rättvisande bild.
- inhämtar vi tillräckliga och ändamålsenliga revisionsbevis avseende den finansiella informationen för enheterna eller affärsaktiviteterna inom koncernen för att göra ett uttalande avseende koncernbokslutet. Vi ansvarar för styrning, övervakning och utförande av koncernrevisionen. Vi är ensamt ansvariga för vårt uttalande.

Vi kommunicerar med dem som har ansvar för bolagets styrning avseende, bland annat, revisionens planerade omfattning och inriktning samt tidpunkten för den, samt betydelsefulla iakttagelser under revisionen, däribland betydande brister i den interna kontrollen som vi identifierat under revisionen.

Revisionsberättelse *fortsättning* Till bolagsstämman i Nexstim Abp

Övriga rapporteringsskyldigheter

Övrig information

Styrelsen och verkställande direktörerna ansvarar för den övriga informationen. Övrig information omfattar informationen i verksamhetsberättelsen.

Vårt uttalande om bokslutet täcker inte övrig information.

Vår skyldighet är att läsa informationen i verksamhetsberättelsen i samband med revisionen av bokslutet och i samband med detta göra en bedömning av om det finns väsentliga motstridigheter mellan informationen i verksamhetsberättelsen och bokslutet eller den uppfattning vi har inhämtat under revisionen eller om informationen i verksamhetsberättelsen i övrigt verkar innehålla väsentliga felaktigheter. Det är ytterligare vår skyldighet att bedöma om verksamhetsberättelsen har upprättats enligt gällande bestämmelser om upprättande av verksamhetsberättelse.

Enligt vår uppfattning är uppgifterna i verksamhetsberättelsen och bokslutet enhetliga och verksamhetsberättelsen har upprättats i enlighet med gällande bestämmelser om upprättande av verksamhetsberättelse.

Om, baserat på det arbete vi har utfört, vi drar slutsatsen att det finns en väsentlig felaktighet i informationen i verksamhetsberättelsen, måste vi rapportera detta. Vi har inget att rapportera i detta avseende.

Anmärkning

Anmärkning

Utan att modifiera vårt uttalande anmärker vi att bolagets styrelse has överskridit sin bemyndighet genom att ge ut för många nya aktier samt särskilda rättigheter som berättigar till aktier. Extra bolagsstämman, som hållits den 20.2.2017, har i efterhand godkänt de redan givna nya aktierna ja särskilda rättigheterna.

Helsingfors 27.2.2017

PricewaterhouseCoopers Oy

Revisionsammanslutning

Martin Grandell
CGR



Nexstim ABP

Elimäenkatu 9 B, FI-00510 Helsinki, Finland

Tel: +358 9 2727 1710 Fax: +358 9 2727 1717

www.nexstim.com