

BEHANDLING



DIAGNOSTIK

Nexstim Abp är ett företag inom neuromodulering som tagit fram banbrytande **lösningar för icke-invasiv hjärnstimulering** för terapeutiska (NBT®) och diagnostiska (NBS) tillämpningar.

Bolaget har sitt säte i Helsingfors, Finland, och dess aktier noteras på Nasdaq First North Finland och Nasdaq First North Sweden.

Innehåll

Nexstim 2017 – en överblick	02
Status för kliniska försök och myndighetsärenden	04
Nexstim Abp – Styrelsens årsberättelse för 2017	06
Nexstim-koncernen – Koncernredovisning för räkenskapsperioden som avslutades 31 december 2017	14
Noter till koncernredovisningen	18
Nexstim Abp – Moderbolagets årsredovisning för räkenskapsperioden som avslutades 31 december 2017	26
Noter till moderbolagets årsredovisning	30
Revisionsanteckning	36

BÄTTRE LIVSKVALITET

“Det har hjälpt mig jättemycket.
Återhämtningen har gått obeskrivligt bra.”

Dwayne Nelson, försökspatient för strokebehandling



BEHANDLING & DIAGNOSTIK

Världsledande inom navigerad icke-invasiv hjärnstimulering för behandling och diagnostik.

Banbrytande teknik för e-fältsnavigerad nervstimulering (eTMS).

- Proprietär teknik för e-fältsmodellering för exakt inriktad stimulering.
- 3D visualisering av MRI
- Icke-invasiv och säker teknik.

Behandling

Navigated Brain Therapy (NBT®)

Nexstims NBT®-plattform baserar sig på en unik teknik för navigerad transkraniell magnetstimulering (navigated Transcranial Magnetic Stimulation, nTMS), som möjliggör exakt, reproducerbar och icke-invasiv stimulering av hjärnan under behandling. Tekniken är ett svar på betydande medicinska behov som inte är tillgodosedda ännu. Den används inledningsvis i tillämpningar för behandling av stroke, depression och kronisk smärta.

- FDA-godkänd för behandling av egentlig depression.
- För närvarande pågår en kompletterande Fas III E-FIT-prövning för användning av NBT® vid strokehabilitering. Enligt plan ska prövningen slutföras i mitten av 2018 och Nexstim kan sedan ansöka om tillstånd från FDA.
- CE-märkning för behandling av stroke, egentlig depression och kronisk neuropatisk smärta.

Nexstim äger rättigheterna till den unika mjukvara i NBS and NBT® som tagits fram inom bolaget, och våra kärnalgorithmerna skyddas av affärssekretess.

Andel strokeöverlevande som drabbas av förlamning i de övre extremiteterna:

50 %

Diagnostik

Navigated Brain Stimulation (NBS)

Nexstims NBS-system är det första och enda FDA-godkända och CE-märkta systemet som använder navigerad transkraniell magnetstimulering (nTMS) för preoperativ kartläggning av hjärnbarken för motorik och tal.

Preoperativ kartläggning möjliggör mer omfattande resektion, vilket har bevisats korrelera med patientöverlevnaden. Den progressionsfria överlevnaden vid lågradiga gliom har uppvisat en ökning med 46 procent.

- FDA-godkänd och CE-märkt teknik.
- Har sålts till över 150 forskningsuniversitet och ledande sjukhus runt om i världen.

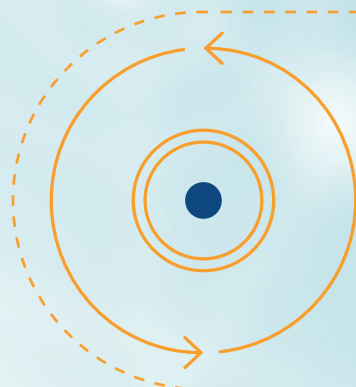
Marknaden för poststrokehabilitering av armmotoriken inom EU och i USA har ett årsvärde på uppskattningsvis:

1,8 md dollar

7 mars 2017

Nexstim rekryterade de första testpersonerna för sin kompletterande Fas III-prövning för strokehabilitering, kallad E-FIT.

2017 →



“Vi är redo för att inleda kommersialiseringen av NBT[®]-systemet i USA, där den största och mest lönsamma marknaden finns.”

Martin Jamieson, styrelseordförande och vd

27 juni 2017

Nexstim ansökte hos den amerikanska läkemedelsmyndigheten FDA om 510(k)-godkännande för sitt NBT[®]-system för behandling av depression.

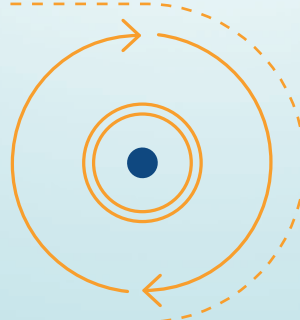


Hållpunkter för finansieringen:

- Bolaget har finansiering till slutet av Q1 2019.
- Bolagets kassa uppgick till 8,5 miljoner euro (per 31 december 2017).
- Riktad emission till Bracknor och Jubileumsfonden för Finlands självständighet Sitra inbringade 12,8 miljoner euro. 14,3 miljoner euro genom teckningsoptioner.
- Bolaget tog in 1,75 miljoner euro i eget kapitalfinansiering från Londonbaserade City Financial Investment Company i oktober 2017
- Kreditavtal om 4 miljoner euro med Kreos Capital i december 2017.

Bolagets kassa

8,5 mn euro



25 oktober 2017

Nexstim tog in 1,75 miljoner euro genom riktad nyemission till det Londonbaserade investeringsföretaget City Financial – Medlen ska användas för kommersialisering av bolagets NBT[®]-system.



13 november 2017

Nexstim fick FDA:s godkännande i USA för kommersialisering av NBT[®]-systemet för behandling av depression.



1 december 2017

Nexstim Abp utnämnde Steve Beller till vice vd och chef för verksamheten i Nordamerika.



11 december 2017

Nexstim ingick ett kreditavtal med Kreos Capital V (UK) Limited. Under förbehåll att årsstämman godkänner avtalet, beviljar Kreos Nexstim en säkerställd seniorekredit om 4 miljoner euro.

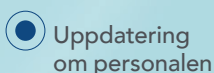
2018 →

Lansering av NBT[®] i USA

Q2 2018



Uppdatering om läget



Uppdatering om personalen



Kliniska försök och myndighetsärenden



Nexstim Abp | 03
Årsredovisning 2017

FÖRESTÅENDE LANSERING I USA ENLIGT PLAN

Genom att USA:s läkemedelsmyndighet (Food and Drug Administration, FDA) godkänt Nexstims NBT®-system för behandling av egentlig depression (MDD) avser Nexstim att lansera NBT®-systemet i USA under Q2 2018.

Kompletterande E-FIT-prövning med

60

patienter

Navigated Brain Therapy (NBT)

NBT®-systemet genomgår för närvarande en kompletterande Fas III E-FIT-prövning för användning vid strokehabilitering (pågår enligt plan till mitten av 2018). Prövningen med E-FIT handlar om en utvärdering av Nexstims NBT®-system och ska ge kompletterande data till den avslutade Fas III-prövningen med NICHE. Efter att prövningen genomförts till belåtenhet kan Nexstim ansöka om tillstånd från FDA.

- NBT-systemet har i Europa fått CE-märkning för strokehabilitering, behandling av depression och kronisk smärta.
- FDA har gett tillstånd för användning av NBT för behandling av egentlig depression (MDD).
- Steve Beller, nuvarande vice vd och chef för verksamheten i Nordamerika, leder kommersialiseringen av NBT efter att FDA godkänt systemet för användning för behandling av depression.

5

ledande rehabiliteringscenter i USA

NBT®-systemet för navigerad hjärnterapi kan tack vare den exakta navigeringen potentiellt användas för flera olika terapeutiska tillämpningar.

Behandling av depression

- Över 300 miljoner människor runtom i världen lider av egentlig depression.
- Befintliga behandlingsformer med läkemedel och psykoterapi ger inte optimalt resultat.
- Utan navigering lyckas korrekt inriktning av TMS-behandlingen till rätt område av hjärnbarken (dvs. dorsolaterala prefrontalkortex) endast hos 30 procent av patienterna.
- Lansering för kommersiell spridning i USA under Q2 2018.
- Ersättning för TMS betalas redan inom EU och i USA.

Strokehabilitering

- En stor och snabbt växande marknad.
- Varannan strokedrabbad lider av förlamning av de övre extremiteterna och det finns få behandlingsalternativ att tillgå.
- Fokus på de första tre månaderna efter stroke.

Behandling av kronisk smärta

- 40–50 procent av patienter med neuropatisk smärta får ingen effektiv lindring av smärtan.
- I en prövning som genomfördes på The Walton Centre i Storbritannien uppgav 44 procent av de patienter som behandlades med NBT att de fått kliniskt meningsfull smärtlindring som varade i minst tre veckor.
- The Walton Centre genomför för närvarande en uppföljande studie av den långvariga smärtlindringen.

“FDA:s godkännande för vårt NBT®-system är en viktig etapp i processen för kommersialisering av lösningen i USA.”

Martin Jamieson, styrelseordförande och vd

Nexstim ser fram emot att slutföra E-FIT-prövningen i

**mitten
av 2018**



Hållpunkter för prövningsplanen

2018

2019

2020

2021

Alla indikationer

Register för insamling av data om depression, stroke och kronisk smärta

Stroke

E-FIT

Försök för replikering av E-FIT för återbetalning (fem, USA) – 2019–2021

Multicenterprövning för kronisk stroke – 2019–2021

Kronisk smärta

Fas II försök – H2 2018–H1 2021

Nexstim-koncernen

Nexstim är ett medicintekniskt företag som tagit fram och marknadsfört ett banbrytande system för navigerad icke-invasiv hjärnstimulering för terapeutiska tillämpningar (NBT®-systemet) och diagnostiska tillämpningar (NBS-systemet). NBS är det första och enda FDA-godkända och CE-märkta systemet som använder navigerad transkranieell magnetstimulering (nTMS) för preoperativ kartläggning av hjärnbarken för motorik och tal. På samma teknikplattform har bolaget tagit fram ett system för navigerad hjärnterapi (Navigated Brain Therapy, NBT®) som har fått CE-märkning i Europa för behandling av stroke, svår depression och kronisk neuropatisk smärta

Nexstim har fått FDA:s tillstånd för marknadsföring och spridning i USA av NBT®-systemet för behandling av egentlig depression. Bolaget ser fram emot att kunna lansera NBT®-systemet för denna betydande indikation under andra kvartalet 2018.

NBT®-systemet genomgår för närvarande en kompletterande Fas III-prövning (E-FIT) med 60 patienter för användning vid strokehabilitering. Nexstim förväntar sig att prövningen avslutas i mitten av 2018 och att bolaget sedan kan ansöka om tillstånd från FDA. Med godkännande från FDA kan Nexstim börja marknadsföra och sälja NBT®-systemet för strokebehandling i USA.

Nexstims NBT®-system är för närvarande i utvecklings- och förkommersielleringsfasen och bolaget har inga betydande intäkter för tillfället. Bolaget tar för närvarande fram kliniska bevis på NBT®-behandlingens effektivitet på strokehabilitering under den kliniska Fas III E-FIT-prövningen. Bolaget förväntar sig att de rehabiliteringscenter som deltar i prövningen är tidiga användare av NBT®-systemet efter att studien har slutförts.

Nexstims NBS-system används för prekirurgisk diagnostik vid hjärnkirurgi. Försäljningen och marknadsföringen av Nexstims NBS-system har främst varit inriktad på universitet och universitetssjukhus med stark Key Opinion Leader-närvaro (KOL) inom neurokirurgi och radiologi. Hittills har Nexstim sålt totalt cirka 150 NBS-system.

Nexstims produkter tillverkas av underleverantörer i Finland.

Bolagets registrerade firma är på finska Nexstim Oyj ("bolaget") (på svenska Nexstim Abp och på engelska Nexstim Plc). Bolaget är ett publikt aktiebolag bildat enligt finsk rätt. Bolaget har sitt säte i Helsingfors, Finland. Bolaget är registrerat i det finska Handelsregistret under organisationsnumret 1628881-1. Nexstim Abp:s aktier noteras på NASDAQ OMX First North i både Helsingfors och Stockholm.

Nexstim har två helägda operativa dotterbolag. Nexstim Inc. bildades 2008 enligt rättspraxis i delstaten Delaware. Nexstim Germany GmbH bildades 2008 enligt tysk rätt. Bolaget har inga lokaler i Tyskland. Nexstim har dessutom det helägda dotterbolaget Nexstim Ltd (bildat 2008 enligt engelsk rätt) som inte för närvarande bedriver någon aktiv verksamhet.

Koncernens viktiga nyckeltal

	1-12/2017 12 mån. €000	1-12/2016 12 mån. €000
Nettoomsättning	2 645,3	2 482,6
Personalkostnader	-3 334,7	-4 253,2
Avskrivningar och nedskrivningar	-341,3	-372,3
Övriga rörelsekostnader	-4 118,1	-3 907,6
Räkenskapsperiodens vinst/förlust	-7 327,9	-6 732,7
Vinst per aktie (euro)	-0,09	-0,56
Kassaflöde från löpande verksamhet	-5 402,9	-7 225,3
Kassa och bank	8 473,6	8 156,4
Summa eget kapital	5 520,8	4 478,5
Soliditet (%)	52,77	55,12
Antal aktier vid rapportperiodens utgång (st.)	93 173 604	47 087 749
Antal aktier under rapportperioden i genomsnitt (st.)	79 476 965	11 950 664
Antal aktier vid rapportperiodens utgång, korrigerat för utspädningsseffekt (st.)	132 947 261	78 830 446
Utspätt antal aktier under rapportperioden i genomsnitt (st.)	114 676 433	15 762 543

Ekonomisk översikt

Siffrorna inom parentes (euro i tusental) hänvisar till motsvarande period föregående år, om inte annat anges.

Rörelseresultat

Nettoomsättning

Omsättningen 1/1-31/12 2017 uppgick till 2 645,3 tusen euro (2 482,6), tillväxt 6,6 procent.

Tillverkning för eget bruk

Tillverkning för eget bruk 1/1-31/12 2017 uppgick till 38,8 tusen euro (26,0). Beloppet utgörs av aktiverade utvecklingskostnader.

Ekonomisk översikt fortsättning

Övriga rörelseintäkter

Övriga rörelseintäkter 1/1–31/12 2017 uppgick till 70,2 tusen euro (17,2).

Material och tjänster

Kostnaderna för material och tjänster 1/1-31/12 2017 uppgick till -552,1 tusen euro (-688,6).

Personalkostnader

Personalkostnaderna 1/1–31/12 2017 uppgick till -3 334,7 tusen euro (-4 253,2). Kostnadsminskningen var främst ett resultat av omorganiseringarna genom bolagets sparprogram som sattes in hösten 2016.

Avskrivningar och nedskrivningar

Avskrivningar och nedskrivningar 1/1–31/12 2017 uppgick till -341,3 tusen euro (-372,3).

Övriga rörelsekostnader

Övriga rörelsekostnader 1/1–31/12 2017 uppgick till -4 118,1 tusen euro (-3 907,7). Av kostnadsökningarna för hela året hänför sig 1 602,8 tusen euro till kostnader för E-FIT-prövningen.

Rörelsevinst/-förlust

Rörelseförlusten 1/1–31/12 2017 uppgick till -5 591,9 tusen euro (-6 696,1).

Finansiella intäkter och kostnader

Finansnetto 1/1–31/12 2017 uppgick till -1 733,2 tusen euro i kostnader (-34,3). De finansiella kostnaderna härrörde främst från valutakursförluster vid koncerninterna lån.

Rörelseresultat

Rapportperiodens rörelseresultat 1/1-31/12 2017 uppgick till -7 325,1 tusen euro (-6 730,4).

Inkomstskatt

Inkomstskatten 1/1-31/12 2017 uppgick till -2,8 tusen euro (-2,3).

Rapportperiodens vinst/förlust

Rapportperiodens förlust 1/1-31/12 2017 uppgick till -7 327,9 tusen euro (-6 732,7).

Finansiell ställning

Anläggningstillgångar

Bolagets anläggningstillgångar per 31/12 2017 uppgick till 717,8 tusen euro (911,3). Immateriella tillgångar, vars värde uppgick till 540,5 tusen euro per 2017-12-31, utgjordes främst av aktiverade utvecklingskostnader och immateriella rättigheter. Materiella tillgångar, vars värde uppgick till 167,3 tusen euro per 2017-12-31, utgjordes främst av utrustningar för E-FIT-prövningen.

Omsättningstillgångar

Bolagets omsättningstillgångar per 31/12 2017 uppgick till 10 325,8 tusen euro (9 506,0). Ökningen av omsättningstillgångarna hänför sig i huvudsak till ökningen i kundfordringar och i kassa och bank.

Summa eget kapital

Koncernens eget kapital per 31/12 2017 uppgick till 5 520,8 tusen euro (4 478,5).

Skulder

Långfristiga skulder

Bolagets långfristiga skulder per 31/12 2017 uppgick till 3 737,2 tusen euro (3 801,9). Posten utgörs av kapitallån, andra räntebärande lån och erhållna förskott.

Kortfristiga skulder

Bolagets kortfristiga skulder per 31/12 2017 uppgick sammanlagt till 1 785,6 tusen euro (2 136,9). Posten utgörs huvudsakligen av leverantörsskulder, andra kortfristiga skulder och resultatregleringar.

Finansiering och investeringar

Likviden per 31/12 2017, som består av kassa och bank, uppgick till 8 473,6 tusen euro (8 156,4).

Nettokassaflöde från löpande verksamhet 2017 uppgick till -5 402,9 tusen euro (-7 225,3).

Kassaflöde från investeringar under rapportperioden uppgick till -147,8 tusen euro (-310,1).

Nettokassaflödet 2017 uppgick till 5 868,0 tusen euro (8 817,0). Kassaflöde från aktieemissioner uppgick sammanlagt till 6 765,3 tusen euro under den tolv månadersperiod som gick ut 31/12 2017.

Organisation och personal

Nexstims strategi är att endast rekrytera medarbetare som bolaget anser besitta sådan kärnkompetens och sådant kunnande som behövs för bolagets effektiva verksamhet. Nexstim har i enlighet med sin strategi lagt ut största delen av sina funktioner, inklusive produktion.

Bolaget har följande fem operativa affärsenheter:

- Kliniska avdelningen
- Forskning och utveckling (FoU)
- Operationer
- Försäljning och marknadsföring, inklusive post-sales och service
- Administration, inklusive stödfunktionerna för ekonomi, juridik, kvalitet och myndighetsgodkännande

På bokslutsdagen för 2017 hade Nexstim-koncernen 24 fast anställda medarbetare (2016: 23). Vid utgången av 2017 hade Nexstim Abp 20 medarbetare med fast anställning (2016: 18). Under räkenskapsperioden 2017 hade Nexstim-koncernen i genomsnitt 24 fast anställda (2016: 29).

Strategi

Bolagets strategi fokuserar på att erhålla myndighetsgodkännande för marknaden i USA och förbereda kommersialisering av bolagets teknik för navigerad transkraniell magnetstimulering (nTMS) i tillämpningar för behandling av postakut stroke, depression och kronisk smärta. Bolaget söker tillväxt genom partneravtal företrädesvis i Europa, USA och Asien. Affärsområdet prekirurgisk kartläggning (Pre-surgical mapping, PSM) tillämpar en återförsäljarmodell för att uppnå ytterligare tillväxt.

Väsentliga händelser under räkenskapsperioden

Den 11 januari 2017 meddelade bolaget att Nexstim Abp har ingått avtal med oberoende återförsäljare i USA. Genom avtalen är SurgicalOne, Inc., NeuroTec Inc. Och Medical Excellence Southwest representanter för Nexstims NBS-system i USA.

Den 16 januari 2017 meddelade bolaget om teckning av 256 035 nya aktier i Nexstim Abp för optionsrätterna 2013A.

Nexstim Abp:s extra bolagsstämma hölls i Helsingfors 20 februari 2017. Den extra bolagsstämman godkände de riktade emissionerna utan vederbörligt bemyndigande av 15 602 127 aktier i Nexstim till Bracknor och Sitra. Den extra bolagsstämman godkände även emittringen utan vederbörligt bemyndigande av särskilda rättigheter som berättigar till 31 167 761 aktier i Nexstim till Bracknor och Sitra. Den extra bolagsstämman bemyndigade dessutom styrelsen att besluta om aktieemissioner samt emissioner av optionsrätter och andra särskilda rättigheter som berättigar till aktier enligt bestämmelserna i 10 kap. i den finska aktiebolagslagen, enligt följande: Bemyndigandet avser såväl nyemitterade aktier som aktier i Nexstims eget innehav. Högst 29 412 792 aktier kan emitteras med stöd av bemyndigandet.

Den 7 mars 2017 meddelade bolaget att det hade rekryterat de första testpersonerna för sin kompletterande Fas III-prövning för strokerehabilitering, kallad E-FIT.

Den 9 mars 2017 meddelade bolaget att Petriina Puolakka avgår som juridisk direktör och medlem i ledningsgruppen 7 april 2017 för att söka nya utmaningar utanför bolaget.

Bolagets årsstämma hölls i Helsingfors 28 mars 2017. Stämman fattade följande beslut:

Nexstim Abp:s årsstämma fastställde bolagets årsredovisning inklusive koncernredovisning för 2016 och beviljade ansvarsfrihet för styrelseledamöterna och verkställande direktören.

Stämman beslutade att bolaget inte lämnar utdelning för räkenskapsperioden 1 januari–31 december 2016 och att räkenskapsperiodens förlust balanseras till nästa år.

Stämman fastställde att antalet styrelseledamöter ska vara fem. Till styrelseledamöter valdes Martin Jamieson, Ken Charhut, Rohan J. Hoare, Juliet Thompson och Tomas Holmberg. Martin Jamieson valdes till styrelseordförande och Juliet Thompson till vice styrelseordförande.

Styrelseledamöternas arvoden fastställdes enligt följande: för styrelseledamöter med hemvist i USA 36 000 euro och för ledamöter med hemvist i Europa 27 000 euro. Årsstämman rekommenderar att styrelseledamöterna investerar hälften av sina ovan nämnda arvoden i bolagets aktier. Arvodena till medlemmarna i styrelseutskott fastställdes enligt följande: för utskottets ordförande 10 000 euro per år och för utskottsmedlemmarna 5 000 euro per år. Årsstämman beslutade att styrelseledamöterna ska ersättas för rimliga resekostnader.

Väsentliga händelser under räkenskapsperioden fortsättning

Årsstämman beslutade om att införa ett aktieandelsprogram för utvalda ledamöter i Nexstim Abp:s styrelse, enligt de villkor som styrelsen och styrelsens utskott har lagt fram i den bilaga till framställningarna för årsstämman som finns på bolagets webbplats på www.nexstim.com. Programmet omfattar fyra intjänandeperioder som motsvarar styrelseledamöternas mandat för perioden 2016–2017, 2017–2018, 2018–2019 och 2019–2020. Syftet med programmet är att knyta deltagarna närmare till bolaget, harmonisera aktieägarnas och deltagarnas mål och därigenom öka värdet på bolaget samt att erbjuda deltagarna ett ersättningsprogram som bygger på att de erhåller och ackumulerar aktier i bolaget. Programmets målgrupp är de styrelseledamöter som är fristående från bolaget. Ersättningstilldelningen för 2017 ska fastställas som ett kontantbelopp.

Årsstämman fastställde att bruttoersättningen till varje styrelseledamot som är fristående från bolaget är 12 500 euro för intjänandeperioden 2017–2018. Avsikten är att föreslå motsvarande tilldelning till styrelseledamöterna även vid årsstämmorna 2018 och 2019. Ersättningen omvandlas till villkorade aktieandelar i början av intjänandeperioden 2017. Omvandlingen av ersättningen till villkorade aktieandelar ska baseras på handelsvolymens vägda medelkurs för bolagets aktie på Helsingforsbörsen under tjugo (20) handelsdagar efter det datum då bolagets bokslut för 2016 publicerats. I programmet motsvarar en villkorad aktieandel en aktie i bolaget. Ersättningsbeloppet ska fastställas utifrån aktiekursen på dagen för de betalda aktiernas registrering på värdeandelskontot.

Årsstämman beslutade att ersättningar från programmet ska betalas till styrelseledamöterna i bolagets aktier inom fyra veckor efter årsstämman 2018, 2019 och 2020. Den tilldelade ersättningen för intjänandeperioden 2017–2018 ska betalas inom fyra veckor efter årsstämman 2018. Bolaget kommer att hålla inne skatter och anställningsrelaterade kostnader från den kontanta delen av ersättningen enligt gällande lagstiftning. Om en styrelseledamot upphör att vara ledamot av styrelsen före utgången av en intjänandeperiod kommer ingen ersättning att betalas ut till vederbörande beräknat på en sådan intjänandeperiod. Årsstämman föreslår en uttrycklig rekommendation till deltagarna att de ska behålla de tilldelade aktierna så länge deras mandat som styrelseledamot kvarstår.

Till revisor återvaldes revisionssamfundet PricewaterhouseCoopers Oy, med Martin Grandell som huvudansvarig revisor. Till revisor ska betalas ett skäligt arvode.

Årsstämman bemyndigade också styrelsen att besluta om emission av aktier och emission av andra särskilda rättigheter som berättigar till aktier. Bemyndigandena räknas upp närmare under "Aktie och aktieägare" i denna rapport.

Den 28 mars 2017 meddelade bolaget att Nexstims styrelse vid sitt möte omedelbart efter årsstämman hade fastställt följande sammansättning i styrelsens utskott: Till revisionsutskottet valdes Juliet Thompson som ordförande samt Rohan Hoare och Tomas Holmberg som medlemmar. Till ersättningsutskottet valdes Ken Charhut som ordförande samt Rohan Hoare och Martin Jamieson som medlemmar. Till ordförande för valberedningen valdes Sami Tuhkanen.

Den 24 april 2017 meddelade bolaget att Hanna Kotola hade utnämnts till chefsjurist från och med 1 juni 2017. Hon ingår i bolagets ledningsgrupp och rapporterar till bolagets vd Martin Jamieson.

Den 8 maj 2017 meddelade bolaget att det säger upp likviditetsgarantavtalet med Pareto Securities AB på Nasdaq First North Sweden. Avtalet upphörde 1 juli 2017.

Den 19 maj 2017 meddelade bolaget att det hade reviderat tidsramen för den kompletterande Fas III-prövningen för strokerehabilitering (E-FIT).

Den 2 juni 2017 meddelade bolaget att det hade avtalat med Innovationsfinansieringsverket Tekes om en förlängning på tre år på återbetalningstiden på två FoU-lån. Genom avtalet kommer återbetalningar till ett belopp på upp till 1,8 miljoner euro som förfaller 2017–2019 att ske mellan 2020 och 2022. De två FoU-lånen från Tekes ska återbetalas till fullt belopp före utgången av 2023.

Den 5 juni 2017 meddelade bolaget att styrelsen hade valt Tomas Holmberg som ersättare för Martin Jamieson i ersättningsutskottet. Risto Ilmoniemi och Juliet Thompson valdes till nya medlemmar i valberedningen. Efter ändringarna har Nexstim Abp:s styrelseutskott följande sammansättning: Ordförande för revisionsutskottet är Juliet Thompson och medlemmarna är Rohan Hoare och Tomas Holmberg. Ordförande för ersättningsutskottet är Ken Charhut och medlemmarna är Rohan Hoare och Tomas Holmberg. Ordförande för valberedningen är Sami Tuhkanen och medlemmarna är Risto Ilmoniemi och Juliet Thompson.

Den 27 juni 2017 meddelade bolaget att det hade ansökt om 510(k)-godkännande för sitt NBT®-system för behandling av egentlig depression (MDD) hos den amerikanska läkemedelsmyndigheten FDA 26 juni 2017.

Den 3 augusti 2017 meddelade bolaget att Rainer Harjunpää har sagt upp sig från sin post som chef för kvalitetskontroll, myndighetsärenden och kundservice samt från bolagets ledningsgrupp. Ändringen började gälla 31 augusti 2017.

Den 14 september 2017 meddelade bolaget om teckning av 110 000 nya aktier i Nexstim Abp för optionsrätterna 2013A.

Väsentliga händelser under räkenskapsperioden fortsättning

26.9.2017 meddelade bolaget att John Liedtky hade sagt upp sig från sin post som Vice President of Commercialization, General Manager US, samt från bolagets ledningsgrupp. Ändringarna började gälla 18 oktober 2017.

Den 12 oktober 2017 meddelade bolaget att Nexstims chefsjurist Hanna Kotola även övertar uppgifterna för kvalitets- och myndighetsärenden. Hanna bistås i sin utvidgade uppgift av Anna Honkanen, som utnämns till chef för kvalitets- och myndighetsärenden.

Den 16 oktober 2017 meddelade bolaget att det förhandlar om ett potentiellt monterings- och distributionsarrangemang i Kina samt om ett potentiellt finansieringsarrangemang med en europeisk tillväxtlånefinansierare.

Den 19 oktober 2017 beslutade Nexstim Abp:s om ändringar i aktieoptionerna 2016 och om ett nytt aktieoptionsprogram riktat till verkställande direktören. Efter ändringen emitteras sammanlagt högst 6 521 448 aktieoptioner 2016 som berättigar optionshavarna att sammanlagt teckna högst 6 521 448 nya aktier eller befintliga aktier av bolagets eget aktieinnehav. Aktieoptionerna delas ut vederlagsfritt. Ökningen av det maximala antalet emitterade aktieoptioner med 5 821 448 aktieoptioner baserar sig på de befogenheter som styrelsen fick av bolagets årsstämma 28 mars 2017. Bolagets hela innehav på 210 000 aktieoptioner 2016A har konverterats till aktieoptioner 2016B. 4 343 284 optionsrätter är märkta 2016B och 2 178 164 är märkta 2016C. Sammanlagt emitterades högst 1 178 552 aktieoptioner 2017 som berättigar verkställande direktören att teckna högst 1 178 552 nya aktier eller befintliga aktier av bolagets eget aktieinnehav. Aktieoptionerna delas ut vederlagsfritt.

Den 25 oktober 2017 meddelade Nexstim om att det ökar bolagets eget kapital genom en riktad nyemission på 1,75 miljoner euro brutto till en London-baserad fond som sköts av City Financial Investment Company Limited. Bolagets styrelse hade beslutat om nyemission av högst 7 000 000 aktier till teckningskursen 0,25 euro per aktie, vilket gav ett teckningsbelopp på 1 750 000 euro (före avdrag för emissionskostnader). Nyemissionen skedde med bemyndigandet från årsstämman 28 mars 2017.

Den 13 november 2017 meddelade bolaget att USA:s läkemedelsmyndighet (Food and Drug Administration, FDA) har gett Nexstims NBT®-system tillstånd i USA för marknadsföring och kommersiell spridning för behandling av egentlig depression (MDD).

Den 1 december 2017 meddelade bolaget att det hade utnämnt Steve Beller till vice vd och chef för verksamheten i Nordamerika från och med 1 januari 2018. Beller ingår i bolagets ledningsgrupp och rapporterar till bolagets vd Martin Jamieson.

Den 11 december 2017 meddelade bolaget att det hade ingått ett kreditavtal med Kreos Capital V (UK) Limited. Genom finansieringsarrangemanget beviljar Kreos Nexstim en säkerställd senior kredit om 4 miljoner euro ("Kreditavtalet") och lån som lyfts under arrangemanget bär en årlig ränta om 10,75 %. Finansieringsarrangemanget omfattar även emittering av teckningsoptioner som berättigar till nya aktier i Nexstim. Maximiantalet nya aktier till vilka teckningsoptionerna berättigar till skulle vara 1 739 761 (med andra ord 480 000 dividerat med tre månaders volymviktade genomsnittskurs för Nexstims aktie på det sätt som specificerats i teckningsoptionsavtalet). Intäkterna från finansieringsarrangemanget ska primärt användas för att främja lanseringen av Nexstim NBT® och NBS på marknaderna i Europa och i synnerhet i USA. Arrangemanget kan genomföras på villkor att årsstämman godkänner det.

Den 14 december 2017 fattade bolagets styrelse med befullmäktigandet givet av årsstämman 31 mars 2016 och i enlighet med det villkorade aktieandelsprogrammets villkor beslut om att emittera sammanlagt 9 910 nya aktier vederlagsfritt till två styrelseledamöter.

Under tiden 9 januari–6 juni 2017 publicerade bolaget dessutom åtta börsmeddelanden om aktieemissioner i anknytning till finansieringsarrangemanget med Bracknor Investment och Sitra. Enligt meddelandena överfördes sammanlagt 38 909 587 aktier till dessa investerare under nämnda period.

Efter emissionen 6 juni 2017 har hela bemyndigandet som beviljades av extra bolagsstämman 20 februari 2017 använts. Därmed har finansieringsarrangemanget av 21 juli 2016 slutförts, med undantag för inlösen av de inom arrangemanget utgivna teckningsoptionerna. De utestående teckningsoptionerna berättigar till teckning av ytterligare 31 801 597 aktier i bolaget till priset 0,2773–0,8539 euro per aktie. Det totala teckningsbeloppet av de utestående teckningsoptionerna enligt det pris som fastställs i optionsvillkoren uppgår till cirka 14,3 miljoner euro.

Väsentliga händelser efter räkenskapsperioden

Den 6 januari 2018 meddelade bolaget att det hade slutfört rekryteringen av patienter för kompletterande Fas III-prövningen, kallad E-FIT.

Den 23 januari 2018 meddelade bolaget att innovationsfinansieringsverket Business Finland hade beviljat Nexstim Abp ett FoU-lån på cirka en miljon euro för framtagning av ett grafiskt gränssnitt för användning av NBT-systemet vid behandling av egentlig depression och kronisk smärta.

Den 26 januari 2018 meddelade bolaget om teckning av 148 160 nya aktier i Nexstim Abp för optionsrätterna i optionsprogrammet 2013A. De nya aktierna upptogs för handel på Nasdaq First North Finland och Nasdaq First North Sweden 31 januari 2018.

Inga andra väsentliga händelser har inträffat efter räkenskapsperiodens utgång.

Framtidsutsikter

Utifrån sin verksamhetsprognos förväntar sig bolaget att det kommer att göra flera investeringar under räkenskapsperioden 2018 och att räkenskapsperiodens förlust överskrider förlusten 2017.

Betydande risker och osäkerhetsfaktorer

Nexstims verksamhet, ekonomi och aktie är behäftade med risker som kan vara betydande med tanke på aktiens värde. Nexstim Abp:s styrelse gör en riskbedömning två gånger om året inom ramen för strategiarbetet och planeringen av affärsverksamheten. En övergripande redogörelse av riskerna presenteras i bokslutskommunikén och förvaltningsberättelsen. I halvårsrapporterna presenteras endast de senaste ändringarna i riskerna.

Risker avseende bolaget och dess verksamhet är bland annat följande:

- Bolaget har historiskt sett lidit av verksamhetsförluster och verksamheten kan förbli olönsam.
- Bolaget och dess produkter är i utvecklingsfasen.
- Bolaget kan få svårigheter att genomföra den begränsade prövningen för strokebehandling med NBT-systemet (E-FIT) enligt uppskattad tidtabell eller budget, slutföra försöksperioden eller så visar inte försöken tillräcklig klinisk effektivitet.
- Bolagets produkter kommer att fordra vissa myndighetsgodkännanden eller -tillstånd, såsom till exempel försäljnings- och marknadsföringstillstånd av FDA för NBT-systemet, innan kommersialiseringen av produkterna och för närvarande har inte samtliga nödvändiga godkännanden eller tillstånd beviljats. Det finns inte heller några garantier för att sådana godkännanden eller tillstånd faktiskt kommer att beviljas eller kan upprätthållas.
- Bolaget kommer kanske inte att kunna erhålla ersättningsbeteckning för de behandlingar som utförs med bolagets produkter eller den beräknade ersättningsbarheten för behandlingen.
- Vårdbolag och sjukhus kanske inte implementerar bolagets teknologi och behandlingsformer enligt förväntningarna eller i tillräcklig utsträckning.
- Bolagets verksamhet kan försenas eller avbrytas på grund av problem med dess leverantörer.
- Bolaget kanske inte kommer kunna behålla nödvändiga licenser och tillstånd.
- Bolaget kanske inte kommer kunna skydda sina immateriella rättigheter i tillräcklig grad.
- Bolaget kan komma att kränka tredje parts immateriella rättigheter och anspråk kan komma att framföras mot bolaget om sådana överträdelse.
- Det finns inte någon utvecklad marknad för bolagets produkter och marknaden kanske inte utvecklas i enlighet med bolagets prognoser eller i önskad utsträckning; Bolagets teknologi eller produkter kommer kanske inte fortsätter att vara konkurrenskraftiga.
- Intäkter hänförliga till kapitaliserade utvecklingskostnader och immateriella rättigheter kan visa sig vara mindre än väntat.
- Utvecklingen av koncernens finansiella ställning kan vara svagare än väntat, vilket kan försvåra återbetalningen av lån från moderbolaget.
- Bolaget kanske inte kan utnyttja alla förluster skattemässigt.
- Det kan förekomma förändringar i bolagets redovisade lönsamhet eller finansiella ställning till följd av förändringar i redovisningsregler eller beslut om att börja tillämpa internationella redovisningsstandarder (IFRS).
- Bolaget kan bli föremål för produktansvar och andra krav.
- Bolaget kan i framtiden bli inblandat i tvister och/eller skiljeförfaranden.
- Bolaget kan påverkas negativt av ekonomiska svårigheter eller konkurser för en eller flera kunder, partners, leverantörer eller andra motparter.
- Bolaget är beroende av sina datasystem.
- Bolaget är beroende av sin förmåga att rekrytera och behålla nyckelpersoner.
- Bolaget är beroende av sin förmåga att finna och behålla forskningspartner.
- Bolaget har begränsad erfarenhet av försäljning, marknadsföring och distribution.
- Bolaget måste följa komplicerade lagar och förordningar som gäller för dess verksamhet, vilket annars, vid brott mot sådana lagar eller förordningar, kan få svåra konsekvenser.
- Bolaget kanske inte har tillräckligt omfattade försäkringar och bolaget kanske inte är fullt försäkrat mot alla risker.
- Bolagets skattebörda kan öka till följd av ändringar i eller tillämpningen av skatteregler, eller till följd av framtida skatterevisioner.
- Möjligheten till finansiering från Tekes kanske inte finns i framtiden och betalningen av redan erhållen finansiering kan förfalla i förtid.
- Bolaget kan stöta på svårigheter med refinansiering av sina skulder.
- Bolaget kommer att behöva betydande ytterligare finansiering för att i framtiden kommersialisera NBT-systemet, om de nödvändiga tillstånden och licenserna erhålls.
- Valutakursförändringar kan komma att påverka bolaget negativt.
- Bolaget kan komma att påverkas negativt av ökade kostnader.
- Bolaget verkar på den globala marknaden och är därmed utsatt för förändringar i den geopolitiska och lokalpolitiska omvärlden.

Risker relaterade till aktierna är bland annat följande:

- Bolagets majoritetsägare kan påverka bolagets styrning och deras intressen kan skilja sig från bolagets minoritetsägares intressen.
- Kursen påverkas av volatilitet, eventuell brist på likviditet och marknadsprisets exponering för fluktuationer i växelkursen.
- Innehavare av förvaltarregistrerade aktier i bolaget kanske inte kan utöva sin rösträtt.
- Storleken på framtida utdelningar till aktieägare är osäker.
- Betydande emissioner eller avyttringar av aktier eller teckningsrätter i framtiden kan få en negativ inverkan på marknadspriset på aktierna och orsaka utspädning.
- Eventuella negativa rykten kan ha en negativ inverkan på aktiernas marknadspris.

Risker relaterade till den allmänna ekonomiska utvecklingen är bland annat följande:

- Ändrade förhållanden på finansieringsmarknaden och ekonomin i allmänhet kan komma att påverka bolaget negativt.
- Ränteförändringar kan komma att påverka bolaget negativt.

Aktie och aktieägare

Nexstim Abp:s fullt betalda aktiekapital per 31/12 2017 var 80 000,00 euro fördelat på 93 173 604 aktier. Aktierna har inget nominellt värde. Nexstim har en aktieserie vars ISIN-kod är FI4000102678. Vid utgången av räkenskapsperioden 2017 hade Nexstim inga egna aktier i sin besittning. Varje aktie ger aktieägaren rätt till en röst på Nexstim Abp:s bolagsstämmor. Aktierna har emitterats i enlighet med finsk lagstiftning.

Nexstim Abp:s aktier noteras på Helsingforsbörsen, First North Finland, och Stockholmsbörsen, First North Sweden. Nedan presenteras informationen om aktiekurserna på First North Finland i euro (EUR) och på First North Sweden i svenska kronor (SEK).

1/1-31/12 2017 var den högsta kursen för bolagets aktie 0,40 euro (2016: EUR 6,60) och 3,25 kronor (2016: SEK 60,00), den lägsta var EUR 0,14 (2016: EUR 0,12) och SEK 1,32 (2016: SEK 1,18), och medelkursen EUR 0,24 (2016: EUR 0,36) och SEK 2,24 (2016: SEK 2,46). Slutkursen per 29/12 2017 var 0,28 euro (2016: EUR 0,16) och 2,70 kronor (2016: SEK 1,46).

Under perioden 1/1–31/12 2017 handlades det med 713 260 486 aktier på börsen, vilket motsvarar 897,4 procent av det genomsnittliga antalet aktier under denna period. Det genomsnittliga antalet aktier var 79 476 965 stycken under perioden 1/1-31/12 2017.

Aktiestockens marknadsvärde enligt slutkursen för 2017, det vill säga 0,28 euro (SEK 2,70), uppgick 29/12 2017 till 25 623 tusen euro (2016: EUR 7 534) och 251 569 tusen kronor (2016: SEK 68 748).

Den 31/12 2017 hade Nexstim Abp sammanlagt 5 789 (2016: 2 931) aktieägare inklusive förvaltarregister (6 st). Andelen aktier som innehas av ett förvaltarregister var 73,6 (2016: 73,5) procent av det totala antalet aktier.

Nexstim Abp:s styrelse förfogade över följande bemyndiganden 30 december 2017.

Årsstämman beslutade 31 mars 2016 att ge styrelsen bemyndigande att besluta om emission av aktier, optionsrätter och andra särskilda rättigheter som berättigar till aktier enligt bestämmelserna i 10 kap. i den finska aktiebolagslagen. Bemyndigandet avser såväl nyemission som avyttring av bolagets eget aktieinnehav. Antalet aktier som emitteras med stöd av bemyndigandet får vara högst 950 000 aktier. Detta motsvarade cirka 10,5 procent av bolagets samtliga aktier efter emissionen, under förutsättning att samtliga nya aktier ingår i emissionen. Bemyndigandet gäller i fem (5) år från årsstämmans beslut. Bolaget har för avsikt att utnyttja bemyndigandet till verkställandet av aktieandelsprogrammet för styrelseledamöterna och till långsiktiga incitamentsprogram för bolagets ledning och personal. Styrelsen fattade 25 maj 2016 beslut om ett nytt aktieoptionsprogram enligt bemyndigande av årsstämman 31 mars 2016. Maximiantalet aktieoptioner var 700 000. Den 14 december 2017 fattade styrelsen i enlighet med det villkorade aktieandelsprogrammets villkor beslut om att emittera sammanlagt 9 910 nya aktier vederlagsfritt till två styrelseledamöter. Av bemyndigandet återstår därmed maximalt 240 090 aktier vid utgången av rapportperioden.

Enligt det aktieregister som upprätthålls av Euroclear Finland Oy fördelades innehavet hos Nexstim Abp:s 20 största aktieägare enligt följande vid utgången av 2017:

	Ägare	Antal aktier	Andel, %
1.	Nordea Bank AB (publ), filial i Finland*	55 693 112	59,77
2.	Jubileumsfonden för Finlands självständighet Sitra	9 741 876	10,46
3.	Skandinaviska Enskilda Banken AB*	7 197 826	7,73
4.	Clearstream Banking S.A.*	3 112 018	3,34
5.	Svenska Handelsbanken AB (publ), filialverksamheten i Finland*	2 164 377	2,32
6.	Haapaniemi Ossi	735 470	0,79
7.	Parkinen Veli-Matti	401 901	0,43
8.	Haapaniemi O. Law Oy	400 365	0,43
9.	Danske Bank Abp*	356 137	0,38
10.	Ömsesidiga Pensionsförsäkringsbolaget Ilmarinen	319 643	0,34
11.	Paasivirta Esa Juhani	300 000	0,32
12.	Amra Oy	280 000	0,30
13.	Wikberg Ilkka Sakari	227 757	0,24
14.	Kekäläinen Jari Tapani	200 000	0,21
15.	Placeringsfonden OP-Finland Värde	198 987	0,21
16.	Ihantola Markku Wilhelm	165 000	0,18
17.	Puttonen Vesa	164 314	0,18
18.	Yljens Johan Fredrik	152 100	0,16
19.	Ilmoniemi Risto Juhani	119 541	0,13
20.	Huhtala Janne	116 000	0,12

* Förvaltarregistrerade aktieägare.

Styrelse och ledning

Styrelsen

Nexstim Abp:s styrelseledamöter under 2017 var följande: Martin Jamieson (ordförande), Johan Christenson (vice ordförande till 28/3 2017), Juliet Thompson (vice ordförande från 28/3 2017), Kenneth Charhut, Rohan Hoare, Tomas Holmberg (från 28/3 2017), Ekaterina Smirnyagina (till 28/3 2017), och Juha Vapaavuori (till 28/3 2017). Styrelsen sammanträdde 26 gånger under 2017.

Verkställande direktör

Nexstim Abp:s och koncernens verkställande direktör 2017 var Martin Jamieson.

Ledningsgrupp

Nexstim-koncernens ledningsgrupp hade följande sammansättning 2017: Martin Jamieson (verkställande direktör), Henri Hannula (direktör, försäljning och marknadsföring, Europa), Rainer Harjunpää (direktör, kvalitetssäkring, reglering, post-sales och service, till 31/8 2017), Gustaf Järnefelt (direktör, produktutveckling), Mikko Karvinen (ekonomidirektör), Hanna Kotola (chefsjurist, från 1/6 2017), Jarmo Laine (medicinsk direktör), John Liedtky (VP of Commercialization, General Manager US, till 18/10 2017) och Petriina Puolakka (chefsjurist till 7/4 2017).

Styrelsens förslag till vinstutdelning

Bolaget har under sin verksamhetstid varit olönsamt och inga utdelningar har skett. Under de kommande åren kommer bolaget att fokusera på finansiering av tillväxt och utveckling av verksamheten. Bolaget kommer att hålla sig till en mycket stram utdelningspolitik, knuten till bolagets resultat och finansiella ställning. Bolaget förväntar sig inte att kunna lämna någon utdelning inom en nära framtid. I de fall utdelning betalas berättigar varje aktie i bolaget till lika stor utdelning.

Vid utgången av räkenskapsperioden 2017 uppgick moderbolagets utdelningsbara eget kapital till 18 526 651,59 euro. Styrelsen föreslår att Nexstim Abp inte lämnar utdelning för räkenskapsperioden 2017.

RESULTATRÄKNING

Koncernredovisning

för räkenskapsperioden som avslutades 31/12 2017

	Bilaga	1/1–31/12 2017 €	1/1–31/12 2016 €
NETTOOMSÄTTNING			
Tillverkning för eget bruk	2	2 645 348,35	2 482 600,08
Övriga rörelseintäkter	3	38 800,00	26 014,83
Material och tjänster			
Materials			
Inköp under räkenskapsperioden		-617 180,98	-560 458,30
Förändring av lager, förvärv (+) eller avyttringar (-)		94 837,93	-128 110,62
Köpta tjänster		-29 793,64	-59,99
Summa		-522 136,69	-688 628,91
Personalkostnader	4		
Löner och arvoden		-2 903 274,84	-3 602 272,77
Sociala avgifter			
Pensionskostnader		-277 217,28	-348 988,29
Övriga sociala avgifter		-154 194,09	-301 958,12
Summa		-3 334 686,21	-4 253 219,18
Avskrivningar och nedskrivningar			
Planenliga avskrivningar		-341 302,35	-372 321,29
Summa		-341 302,35	-372 321,29
Övriga rörelsekostnader	5	-4 118 134,06	-3 907 660,57
RÖRELSERESULTAT		-5 591 946,56	-6 696 063,68
Finansiella intäkter och kostnader	6		
Övriga ränteintäkter och finansiella intäkter		382,60	134,05
Räntor och övriga finansiella kostnader		-1 733 556,28	-34 477,84
Summa		-1 733 173,68	-34 343,79
RÖRELSERESULTAT		-7 325 120,24	-6 730 407,47
Inkomstskatt		-2 804,57	-2 298,09
RÄKENSKAPSPERIODENS VINST/FÖRLUST		-7 327 924,81	-6 732 705,56

Balansräkning

för räkenskapsperioden som avslutades 31/12 2017

	Bilaga	31/12 2017 €	31/12 2016 €
BALANSRÄKNING			
ANLÄGGNINGSTILLGÅNGAR			
Immateriella tillgångar			
Utvecklingskostnader	7	70 498,46	66 252,93
Immateriella rättigheter		470 038,75	585 969,69
Summa		540 537,21	652 222,62
Materiella tillgångar			
Maskiner och inventarier	8	167 287,63	249 067,93
Summa		167 287,63	249 067,93
Investeringar			
Övriga aktier och andelar	9	10 000,00	10 000,00
Summa		10 000,00	10 000,00
SUMMA ANLÄGGNINGSTILLGÅNGAR		717 824,84	911 290,55
OMSÄTTNINGSTILLGÅNGAR			
Varulager			
Material och förnödenheter		387 099,65	292 261,72
Summa		387 099,65	292 261,72
Fordringar			
Kundfordringar		1 152 452,16	789 375,79
Förutbetalda kostnader och upplupna intäkter	10	117 181,15	161 014,46
Övriga fordringar		195 520,02	106 983,13
Summa		1 465 153,33	1 057 373,38
Kassa och bank		8 473 596,51	8 156 367,96
SUMMA OMSÄTTNINGSTILLGÅNGAR		10 325 849,49	9 506 003,06
SUMMA TILLGÅNGAR		11 043 674,33	10 417 293,61



RESULTRÄKNING fortsättning

Balansräkning fortsättning

för räkenskapsperioden som avslutades 31/12 2017

	Bilaga	31/12 2017 €	31/12 2016 €
EGET KAPITAL OCH SKULDER			
EGET KAPITAL			
	11		
Aktiekapital		80 000,00	80 000,00
Fond för inbetalt fritt eget kapital		38 519 113,59	31 692 606,88
Balanserad vinst/förlust		-25 750 401,62	-20 561 408,62
Räkenskapsperiodens vinst/förlust		-7 327 924,81	-6 732 705,56
SUMMA EGET KAPITAL		5 520 787,16	4 478 492,70
SKULDER			
LÅNGFRISTIGA SKULDER			
Kapitallån	12	300 000,00	1 250 000,00
Övriga räntebärande lån	13	3 423 839,44	2 528 349,44
Förutbetalda intäkter	13	13 400,00	23 600,00
Summa		3 737 239,44	3 801 949,44
KORTFRISTIGA SKULDER			
Leverantörsskulder		961 494,19	397 311,65
Övriga skulder		113 049,13	1 011 977,28
Resultatregleringar	14	711 104,41	727 562,54
Summa		1 785 647,73	2 136 851,47
SUMMA SKULDER		5 522 887,17	5 938 800,91
SUMMA EGET KAPITAL OCH SKULDER		11 043 674,33	10 417 293,61

Koncernens kassaflödesanalys

för räkenskapsperioden som avslutades 31/12 2017

	1/1–31/12 2017 €000	1/1–31/12 2016 €000
Kassaflöde från löpande verksamhet		
Räkenskapsperiodens vinst/förlust	-7 327,9	-6 732,7
Korrigeringar:		
Planenliga avskrivningar	341,3	372,3
Andra korrigeringar (intäkter - / kostnader +)	1 543,7	-444,2
Finansiella intäkter och kostnader	1 733,2	-34,3
Kassaflöde före förändring av rörelsekapital	-3 709,7	-6 838,9
Förändring av rörelsekapital:		
Ökning (-) eller minskning (+) av kortfristiga fordringar	-1 941,7	298,8
Ökning (-) eller minskning (+) av varulager	-94,8	129,2
Ökning (+) eller minskning (-) av kortfristiga räntefria skulder	481,4	-839,2
Kassaflöde från löpande verksamhet före finansiella poster och skatt	-5 265,1	-7 250,1
Betalda räntor och avgifter för andra finansiella kostnader	-137,8	24,8
Kassaflöde från löpande verksamhet (A)	-5 402,9	-7 225,3
Kassaflöde från investeringar		
Investeringar i immateriella och materiella tillgångar	-147,8	-310,1
Kassaflöde från investeringar (B)	-147,8	-310,1
Kassaflöde från finansiering		
Aktieemission	6 765,3	7 700,3
Återbetalning (-) eller uttag (+) av kortfristiga lån	-897,3	1 116,7
Kassaflöde från finansiering (C)	5 868,0	8 817,0
Förändring av kassa och bank	317,2	1 281,6
Kassa och bank vid periodens början	8 156,4	6 874,7
Kassa och bank vid periodens slut	8 473,6	8 156,4

1. Redovisningsprinciper

Principerna för upprättande av koncernredovisning

Koncernredovisningen har upprättats i enlighet med den finska bokföringslagen. Koncernredovisningen omfattar moderbolaget och de dotterbolag i vilka moderbolagets direkta eller indirekta innehav av andelar ger ett röstetal som motsvarar över 50 procent av det totala röstetalet. Koncernredovisningen har upprättats enligt förvärvsmetoden. Vid upprättandet av koncernredovisningen har koncerninterna fordringar och skulder samt transaktioner mellan företag i koncernen eliminerats. Utländska koncernbolags resultaträkningar har omräknats till finsk valuta efter räkenskapsperiodens medelkurs och balansräkningar efter balansdagens kurs. Den kursdifferens som uppstår vid omräkningen av resultaträkningarna och balansräkningarna samt omräkningsdifferenserna som anknyter till dotterbolagens eget kapital redovisas i posten "Balanserad vinst/förlust".

Komplettering av uppgifter i koncernredovisningen

Denna koncernredovisning innehåller mer omfattande noter till koncernredovisningen än lagstadgade årsredovisningar. Denna koncernredovisning har kompletterats med följande noter:

- 2. Nettoomsättning
- 4. Personalkostnader – Ledningens arvoden
- 5. Övriga rörelsekostnader
- 10. Förutbetalda kostnader och upplupna intäkter
- 13. Långfristiga skulder – Förfallande räntebärande skulder
- 14. Resultatregleringar
- 15. Ansvarsförbindelser
- 18. Optioner

Värderingsprinciper

Immateriella och materiella tillgångar som ingår i anläggningstillgångar redovisas i balansräkningen till anskaffningsvärdet med avdrag för planenliga avskrivningar. Avskrivning av aktiverade utvecklingskostnader sker som linjär avskrivning över fem år. De planenliga avskrivningarna har beräknats utgående från de immateriella och materiella tillgångarnas nyttjandeperiod. De planenliga avskrivningarna inleds i den månad då tillgången tas i bruk.

Avskrivningstiderna är följande:

Anläggningstillgång	Nyttjandeperiod	Avskrivningsmetod
Patent	5	Linjär avskrivning
IT-program	5	Linjär avskrivning
Utvecklingskostnader	5	Linjär avskrivning
Maskiner och inventarier		Restvärdesavskrivning 25%

Investeringar och finansiella instrument som ingår i anläggningstillgångar redovisas i balansräkningen till det lägre av anskaffningsvärde eller verkligt värde.

Varulager värderas till det lägre av anskaffningsvärde eller nettorealiseringsvärde. Anskaffningsvärdet fastställs enligt FIFU-principen (först in först ut). Anskaffningsvärdet omfattar rörliga anskaffningskostnader.

Poster i utländsk valuta

Kundfordringar och leverantörsskulder i utländsk valuta räknas om till finsk valuta efter balansdagens kurs.

Principer för intäktsredovisning

Intäkter för försäljning av varor redovisas som omsättning när varan har levererats. Serviceavtal som löper längre än en räkenskapsperiod har periodiserats enligt prestationsprincipen över avtalets löptid. Avtalet ska periodiseras linjärt över löptiden, med undantag för intäkterna för installation och utbildning som ska intäktsredovisas i samband med prestationen.

Erhållna bidrag intäktsredovisas baserat på betalningar.

Utvecklingskostnader

De utvecklingskostnader som inte uppfyller aktiveringskriterierna redovisas som årskostnad för det år när de uppkommer. Utvecklingskostnader som ger upphov till intäkter under flera finansiella perioder aktiveras i balansräkningen som utvecklingskostnader och avskrivs linjärt över fem år.

Skatter

I enlighet med försiktighetsprincipen har koncernbolagen inte balansfört latent skatteskuld till följd av tidigare fastställda förluster och förlusten för den aktuella redovisningsperioden.

NOTER TILL RESULTATRÄKNINGEN

2. Nettoomsättning

	2017 €	2016 €
NBS/NBT®-system	1 717 843,37	1 935 387,90
Övriga	927 504,98	547 213,18
Summa	2 645 348,35	2 482 600,08

Geografisk fördelning

	2017 €	2016 €
Finland	222 012,12	154 594,95
Övriga Europa*	1 920 329,94	1 370 661,91
USA	461 465,43	725 869,81
Övriga	41 540,86	231 473,41
Summa	2 645 348,35	2 482 600,08

* inkl. Ryssland

3. Övriga rörelseintäkter

	2017 €	2016 €
Övriga intäkter	70 164,40	17 151,36
Erhållna bidrag	0,00	0,00
Summa	70 164,40	17 151,36

4. Personalkostnader

	2017 €	2016 €
Löner och arvoden	-2 903 274,84	-3 602 272,77
Pensionskostnader	-277 217,28	-348 988,29
Övriga sociala avgifter	-154 194,09	-301 958,12
Summa	-3 334 686,21	-4 253 219,18

	2017 €	2016 €
Personalstyrka i genomsnitt	24	29

Ledningens löner och arvoden

	2017 €	2016 €
Verkställande direktör*	531 070,40	505 600,13
Styrelsen	161 068,17	184 850,50
Summa	692 138,57	690 450,63

* Nexstim Abp:s och koncernens verkställande direktör 2016 var Martin Jamieson (från 21/4 2016) och Janne Huhtala (till 21/4 2016). I beloppet ingår avgångsvederlag till Janne Huhtala som betalades mellan maj 2016 och december 2016.

5. Övriga rörelsekostnader

	2017 €	2016 €
Direkta kostnader för multicenterstudien	-1 517 826,02	-1 153 190,14
Juridiska tjänster och konsulttjänster	-923 059,55	-528 298,03
Resekostnader	-396 615,27	-697 127,62
Produktutveckling	-347 950,97	-164 696,40
Marknadsföringskostnader	-215 086,67	-206 245,31
Lokalkostnader	-142 009,81	-165 531,05
Frivilliga sociala avgifter	-60 517,54	-56 252,56
Övriga	-515 068,23	-936 319,46
Summa	-4 118 134,06	-3 907 660,57

Revisorsarvoden

	2017 €	2016 €
Revision	30 084,88	25 000,00
Summa	30 084,88	25 000,00

6. Finansiella intäkter och kostnader

	2017 €	2016 €
Övriga ränteintäkter och finansiella intäkter	382,60	134,05
Räntor och övriga finansiella kostnader	-1 733 556,28	-34 477,84
Summa	-1 733 173,68	-34 343,79

NOTER TILL BALANSRÄKNINGEN

7. Immateriella tillgångar

Utvecklingskostnader

	2017 €	2016 €
Bokföringsvärde per 1 januari	66 252,93	76 727,17
Ökningar	38 800,00	26 014,83
Planenliga avskrivningar	-34 554,47	-36 489,07
Bokföringsvärde per 31 december	70 498,46	66 252,93

Immateriella rättigheter (patent)

	2017 €	2016 €
Bokföringsvärde per 1 januari	585 968,69	553 916,13
Ökningar	133 780,06	284 009,54
Planenliga avskrivningar	-249 711,00	-251 955,98
Bokföringsvärde per 31 december	470 037,75	585 969,69

8. Materiella tillgångar

Maskiner och inventarier

	2017 €	2016 €
Bokföringsvärde per 1 januari	249 067,93	332 903,43
Ökningar	10 000,00	0,00
Minskningar	-34 743,40	0,00
Planenliga avskrivningar	-57 036,88	-83 835,50
Bokföringsvärde per 31 december	167 287,63	249 067,93

9. Övriga aktier och andelar

Innehav i dotterbolag

Bolagets namn	Säte	Ägarandel %
Nexstim Inc.	USA	100%
Nexstim Ltd.	Storbritannien	100%
Nexstim Germany GmbH	Tyskland	100%

Övriga aktier

Bolagets namn och säte	Antal aktier och ägarandel	Bokföringsvärde
SalWe Oy, Helsingfors (T&H SHOK), FO-nummer 2283290-8	200/1,92%	10 000,00 €

10. Förutbetalda kostnader och upplupna intäkter

	2017 €	2016 €
Lönefordran	0,00	0,00
Bidrag från Tekes	0,00	0,00
Övriga förutbetalda kostnader och upplupna intäkter	117 181,15	161 014,46
Summa	117 181,15	161 014,46

NOTER TILL BALANSRÄKNINGEN fortsättning

11. Summa eget kapital

	2017 €	2016 €
Aktiekapital per 1 januari	80 000,00	80 000,00
Aktieemission	0,00	0,00
Minskning av aktiekapital	0,00	0,00
Aktiekapital per 31 december	80 000,00	80 000,00
Summa bundet eget kapital	80 000,00	80 000,00
Fond för inbetalt fritt eget kapital per 1 januari	31 692 606,88	23 582 336,26
Ökningar	6 826 506,71	8 110 270,62
Minskningar	0,00	0,00
Fond för inbetalt fritt eget kapital per 31 december	38 519 113,59	31 692 606,88
Balanserad vinst per 1 januari	-27 294 114,18	-20 117 245,33
Minskning av aktiekapital	0,00	0,00
Minskning av överkursfond	0,00	0,00
Korrigerig i föregående räkenskapsår	0,00	0,00
Omräkningsdifferens	1 543 712,56	-444 163,29
Räkenskapsperiodens förlust	-7 327 924,81	-6 732 705,56
Balanserad förlust per 31 december	-33 078 326,43	-27 294 114,18
Summa fritt eget kapital	5 440 787,16	4 398 492,70
Summa eget kapital	5 520 787,16	4 478 492,70

Beräkning av ändringar i koncernens eget kapital

	Aktiekapital €000	Aktieemission €000	Överkursfond €000	Fond för inbetalt fritt eget kapital €000	Balanserad vinst/förlust €000	Summa eget kapital €000
Eget kapital per 31 december 2016	80,0	0,0	0,0	31 692,6	-27 294,1	4 478,5
Aktieemission				6 826,5		6 826,5
Räkenskapsperiodens vinst/förlust					-7 327,9	-7 327,9
Omräkningsdifferens					1 543,7	1 543,7
Eget kapital per december 2017	80,0	0,0	0,0	38 519,1	-33 078,3	5 520,8
	Aktiekapital	Aktieemission	Överkursfond	Fond för inbetalt fritt eget kapital	Balanserad vinst/förlust	Summa eget kapital
Eget kapital per 31 december 2015	80,0	0,0	0,0	23 582,3	-20 117,2	3 545,1
Aktieemission				8 110,3		
Räkenskapsperiodens vinst/förlust					-6 732,7	
Omräkningsdifferens					-444,1	
Eget kapital per december 2016	80,0	0,0	0,0	31 692,6	-27 294,1	4 478,5

12. Kapitallån

	2017 €	2016 €
Bokföringsvärde per 1 januari	1 250 000,00	500 000,00
Ökningar	0,00	850 000,00
Minskningar	-950 000,00	-100 000,00
Bokföringsvärde per 31 december	300 000,00	1 250 000,00

12. Kapitallån fortsättning

Kapitallån från Tekes

De viktigaste villkoren för kapitallånet från Tekes är följande:

- Räntan är en procentenhet lägre än den gällande grundräntan. Räntan ska ändå vara minst 3,0 procent.
- Vid upplösning, konkurs eller likvidation av bolaget är lånet efterställt alla övriga skulder.
- Bolaget kan betala skuld, amorteringar och ränta bara om full täckning kvarstår för bundet eget kapital och andra icke utdelningsbara poster enligt bolagets balansräkning för den senaste avslutade räkenskapsperioden.
- Lånetiden är 8 (åtta) år av vilka de första 5 (fem) är friår.
 - Lånet har beviljats utan säkerhet.

Den 2 juni 2015 tecknade bolaget en ny betalningsplan med Statskontoret för återbetalning av ett kapitallån på 500,0 tusen euro enligt ett skuldebrev daterat 8 februari 2001. Enligt den nya betalningsplanen ska hela lånekapitalet återbetalas med rak amortering under 2016–2020. De upplupna obetalda räntorna på bolagets kapitallån var 85,1 tusen euro per 31 december 2017, och detta belopp har redovisats som räntekostnad i resultaträkningen och som skuld i balansräkningen.

	€
Kapitallån från Tekes per 31 december 2017	300 000,00

Skuldebrevslån från Bracknor

De viktigaste avtalsvillkoren för konvertibellånet från Bracknor Investment är följande:

- Under räkenskapsperioden 2016 emitterade Nexstim nollkupongsskuldebrev i form av ett kapitallån med en maturitet på 18 månader från emissionen.
- Skuldebreven emitterades i sju garanterade sekventiella trancher till ett sammanlagt värde av 5 miljoner euro.
- Skuldebreven kan konverteras till aktier i Nexstim och kommer att konverteras senast vid förfalldagen (18 månader) omedelbart och utan ytterligare vederlag.
- Varje tranch av skuldebreven emitteras efter att den föregående tranchen har konverterats till aktier eller sedan en avkylningsperiod på mellan 20 och 35 dagar har förflutit.
- Bracknor har gått med på att teckna skuldebreven från Nexstim med ett konverteringsförhållande beräknat vid den tidpunkt då konverteringen begärs och som motsvarar 85 procent av det lägsta volymviktade genomsnittspriset under en dag (one-day VWAP) på Nasdaq First North Finland under en prissättningsperiod på 15 dagar som föregår ett sådant meddelande om konvertering.

	2017 €	2016 €
Bokföringsvärde per 1 januari	850 000,00	0,00
Ökningar	0,00	5 000 000,00
Minskningar (konverterade till aktier)	-850 000,00	-4 150 000,00
Bokföringsvärde per 31 december	0,00	850 000,00

13. Långfristiga skulder

Non-Current Liabilities

	2017 €	2016 €
Kapitallån	300 000,00	400 000,00
Konvertibellån, Bracknor	0,00	850 000,00
FoU-lån, Tekes	3 423 839,44	2 528 349,44
Förutbetalda intäkter	13 400,00	23 600,00
Summa	3 737 239,44	3 801 949,44

Förfallande räntebärande skulder

	2017 €	2016 €
Summa räntebärande skulder	3 723 839,44	3 794 733,44
Andel med mer än fem år till förfalldag	2 791 776,60	0,00

14. Resultatregleringar

	2017 €	2016 €
Semesterlöneskulder	198 081,69	229 869,80
Ränteskulder	95 145,36	11 200,13
Beräknad ArPL-skuld	0,00	27 508,61
Övriga upplupna kostnader	417 877,36	458 984,00
Summa	711 104,41	727 562,54

15. Ansvarsförbindelser

Hyresförpliktelser

	2017 €	2016 €
Betalas under följande räkenskapsperiod	52 602,37	68 613,22
Betalas senare	0,00	8 116,26
Summa	52 602,37	76 729,48

16. Säkerheter

	2017 €	2016 €
Hyresgaranti	54 913,78	55 048,49
Summa	54 913,78	55 048,49

17. Bolagets aktier

Bolagets aktier är indelade i följande aktieslag:

	2017 (pcs)	2016 (pcs)
A (1 röst per aktie)	93 173 604	47 087 749
	93 173 604	47 087 749

Varje aktie ger aktieägaren rätt till en röst på Nexstim Abp:s bolagsstämmor.

18. Optioner och teckningsoptioner

Bolaget har för närvarande tre olika optionsprogram, nämligen 2013A, 2016 och 2017. Vid rapporteringstidpunkten innehade bolaget 72 268 teckningsrätter i program 2013A, 1 468 513 teckningsrätter i program 2016B och 512 935 teckningsrätter i program 2016C. De övriga optionsrätterna har erbjudits utan vederlag. Optionsrätterna är avsedda som en del av motivations- och incitamentsprogrammet för bolagets och dotterbolagens ledning och nyckelpersoner.

Optionsrätterna får inte överlåtas till tredje part eller pantsättas utan bolagsstyrelsens samtycke.

Optionsprogram	Teckningspris per aktie	Maximiantal optioner	Teckningstid
2013A	0,01 euro	272 060 aktier*	1/12 2013–31/12 2020
2016B	0,16 euro	4 343 284 aktier	1/7 2019–15/12 2024
2016C	**	2 178 164 aktier	1/7 2020–15/12 2025
2017	0,16 euro	1 178 552 aktier	20/10 2018–31/3 2023

* I samband med sammanläggning av aktieserier och split av aktier 29 september 2014, varvid antalet aktier 14-faldigades, höjdes även aktieantalen i optionsprogrammen på motsvarande sätt och maximiantalen aktier justerades.

** Optionsrätt 2016C enligt den volymviktade genomsnittskursen för bolagets aktie på Helsingforsbörsen under tjugo (20) handelsdagar efter det datum då bolagets bokslut för 2017 publicerats.

Styrelsens och ledningsgruppens ägarandel	(%)
Ägarandel av emitterade aktier	0,24
Ägarandel av emitterade aktier och optionsrätter*	4,11
Röstvärde av emitterade aktier	0,24
Röstvärde av emitterade aktier och optionsrätter*	4,11

* Under antagande att alla optionsrätter har använts.

Nexstim ingick den 21 juli 2016 följande separata avtal med Bracknor och Sitra om teckningsoptioner. I anslutning till det CBF-avtal som har ingåtts med Bracknor erhåller Bracknor teckningsoptioner tillsammans med de första tio trancherna av skuldebrevet. De teckningsoptioner som har erhållits i samband med CBF-avtalet ger Bracknor rätten att teckna ett antal aktier i Nexstim motsvarande 100 % av det nominella beloppet för de första tio trancherna under fyra år. Teckningspriset är per aktie motsvarar 110 % av det lägsta volymviktade genomsnittspriset under de 15 handelsdagar på Nasdaq First North Finland som infaller omedelbart före teckningsanmälan för teckningen av den relevanta tranchen av skuldebrevet, förutom teckningsoptionerna som har mottagits i samband med den första tranchen. För sådana teckningsoptioner motsvarar teckningspriset per aktie 110 % av det lägre av (i) det lägsta volymviktade genomsnittspriset under de 15 handelsdagar på Nasdaq First North Finland som infaller omedelbart före den 20 juli 2016; och (ii) det lägsta volymviktade genomsnittspriset under de 15 handelsdagar på Nasdaq First North Finland som infaller omedelbart före teckningen av den första tranchen av skuldebrevet.

Vidare, i samband med varje aktieteckning som gjorts inom ramen för Bracknors SEDA-avtal erhåller Bracknor teckningsoptioner som ger Bracknor rätt att teckna ett antal aktier i Nexstim motsvarande 35 % av volymen för varje aktieteckning som sker inom ramen för Bracknors SEDA-avtal. Teckningspriset per aktie för de teckningsoptioner som erhållits i samband med Bracknors SEDA-avtal motsvarar det lägre av (i) 0,6571 euro; och (ii) det lägsta volymviktade genomsnittspriset under en dag under de fem handelsdagarna på Nasdaq First North Finland omedelbart efter detta pressmeddelande. Teckningsoptionerna är vid varje tillfälle giltiga från den första handelsdagen för de nya aktier som har tecknats och under tre år därefter. Sitra erhåller teckningsoptioner i anslutning till Sitras SEDA-avtal på villkor som i allt väsentligt liknar de teckningsoptioner som hör samman med Bracknors SEDA-avtal.

18. Optioner och teckningsoptioner fortsättning

Teckningsoption	Teckningspris per aktie	Maximiantal teckningsoptioner	Sista giltighetsdag
CBF1	0,8539 euro	378 871 aktier	18/8 2020
CBF2	0,5013 euro	645 419 aktier	22/9 2020
CBF3	0,3381 euro	1 026 947 aktier	20/10 2020
CBF4	0,3035 euro	2 231 545 aktier	8/11 2020
CBF5	0,2900 euro	4 463 090 aktier	16/11 2020
CBF6	0,2773 euro	10 033 864 aktier	5/12 2020
SEDA1	0,6571 euro	482 822 aktier	1/11 2019
SEDA2	0,6571 euro	781 041 aktier	11/11 2019
SEDA3	0,6571 euro	853 564 aktier	17/11 2019
SEDA4	0,6571 euro	1 438 228 aktier	28/11 2019
SEDA5	0,6571 euro	772,346 aktier	17/1 2020
SEDA6	0,6571 euro	5 875 539 aktier	8/3 2020
SITRA1	0,6571 euro	251 652 aktier	22/8 2019
SITRA2	0,6571 euro	816 669 aktier	5/12 2019
SITRA3	0,6571 euro	1 233 664 aktier	14/3 2020
SITRA4	0,6571 euro	516 336 aktier	6/6 2020

Vid utgången av 2017 återstod totalt 31 801 597 teckningsoptioner (se detaljerad redovisning ovan). Teckningsoptionerna CBF1-6 har emitterats enligt Bracknors avtal om konvertibelt skuldebrevslån (CBF-avtal) mellan 18 augusti 2016 och 5 december 2016. Teckningsoptionerna SEDA1-6 har emitterats enligt Bracknor stand-by equity distribution agreement (SEDA-avtal) mellan 1 november 2016 och 8 mars 2017. Teckningsoptionerna SITRA1 har emitterats som en del av den riktade aktieemissionen till Sitra 22 augusti 2016 och SITRA2 som en del av emissionen enligt SEDA till Sitra mellan 5 december 2016 och 6 juni 2017.

19. Aktieandelsprogram

Årsstämman 28 mars 2017 beslutade om att införa ett aktieandelsprogram för utvalda ledamöter i Nexstim Abp:s styrelse, enligt de villkor som styrelsen och styrelsens utskott har lagt fram i den bilaga till framställningarna för årsstämman som finns på bolagets webbplats på www.nexstim.com. Programmet omfattar fyra intjänandeperioder som motsvarar styrelseledamöternas mandat för perioderna 2016-2017, 2017-2018, 2018-2019 och 2019-2020.

Syftet med programmet är att knyta deltagarna närmare till bolaget, harmonisera aktieägarnas och deltagarnas mål och därigenom öka värdet på bolaget samt att erbjuda deltagarna ett ersättningsprogram som bygger på att de erhåller och ackumulerar aktier i bolaget.

Programmets målgrupp är de styrelseledamöter som är fristående från bolaget. Ersättningstilldelningen för 2017 ska fastställas som ett kontantbelopp.

Tilldelning till styrelseledamöter för intjänandeperioden 2017-2018

Årsstämman fastställde att bruttoersättningen till varje styrelseledamot som är fristående från bolaget är 12 500 euro för intjänandeperioden 2017-2018. Avsikten är att föreslå motsvarande tilldelning till styrelseledamöterna även vid årsstämmorna 2018 och 2019.

Ersättningen omvandlas till villkorade aktieandelar i början av intjänandeperioden 2017. Omvandlingen av ersättningen till villkorade aktieandelar ska baseras på den volymviktade genomsnittskursen för bolagets aktie på Helsingforsbörsen under tjugo (20) handelsdagar efter det datum då bolagets bokslut för 2016 publicerats. I programmet motsvarar en villkorad aktieandel en aktie i bolaget. Ersättningsbeloppet ska fastställas utifrån aktiekursen på dagen för de betalda aktiernas registrering på värdeandelskontot.

Årsstämman beslutade att ersättningar från programmet ska betalas till styrelseledamöterna i bolagets aktier inom fyra veckor efter årsstämman 2018, 2019 och 2020. Den tilldelade ersättningen för intjänandeperioden 2017-2018 ska betalas inom fyra veckor efter årsstämman 2018. Bolaget kommer att hålla inne skatter och anställningsrelaterade kostnader från den kontanta delen av ersättningen enligt gällande lagstiftning. Om en styrelseledamot upphör att vara ledamot av styrelsen före utgången av en intjänandeperiod kommer ingen ersättning att betalas ut till vederbörande beräknat på en sådan intjänandeperiod.

Aktiepremier givna till styrelseledamöter under intjänandeperioden 2016-2017

Den 14 december 2017 fattade bolagets styrelse med befullmäktigandet givet av årsstämman 31 mars 2016 och i enlighet med det villkorade aktieandelsprogrammets villkor beslut om att emittera sammanlagt 9 910 nya aktier vederlagsfritt till två styrelseledamöter.

Vardera deltagare i aktieandelsprogrammet fick 4 955 aktier baserat på det premiebelopp brutto som fastställts av årsstämman för intjänandeperioden 2016-2017. Ett belopp motsvarande penningvärdet av 4 955 aktier betalades på grund av vägande skäl till den ena av ledamöterna i enlighet med villkoren i aktieandelsprogrammet.

MODERBOLAGETS ÅRSREDOVISNING

Resultaträkning

för räkenskapsperioden som avslutades 31/12 2017

	Bilaga	1/1-31/12 2017 €	1/1-31/12 2016 €
NETTOOMSÄTTNING		2 256 637,00	1 691 417,23
Tillverkning för eget bruk		38 800,00	26 014,83
Övriga rörelseintäkter	2	481 363,00	979 491,00
Material och tjänster			
Materials			
Inköp under räkenskapsperioden		-621 791,35	-574 590,86
Förändring av lager, förvärv (+) eller avyttringar (-)		-19 037,45	-33 162,57
Summa		-640 828,80	-607 753,43
Personalkostnader			
Löner och arvoden		-2 207 852,33	-2 478 655,87
Sociala avgifter			
Pensionskostnader		-277 217,28	-348 988,29
Övriga sociala avgifter		-30 015,56	-87 553,17
Summa		-2 515 085,17	-2 915 197,33
Avskrivningar och nedskrivningar			
Planenliga avskrivningar		-339 611,70	-370 499,37
Summa		-339 611,70	-370 499,37
Övriga rörelsekostnader		-3 584 223,01	-3,158 798,68
RÖRELSERESULTAT		-4 302 948,68	-4 355 325,75
Finansiella intäkter och kostnader	3		
Övriga ränteintäkter och finansiella intäkter		891 114,11	851 677,50
Räntor och övriga finansiella kostnader		-1 619 923,24	-23 004,45
Summa		-728 809,13	828 673,05
RÄKENSKAPSPERIODENS VINST/FÖRLUST		-5 031 757,81	-3 526 652,70

Balansräkning

för räkenskapsperioden som avslutades 31/12 2017

	Bilaga	31/12 2017 €	31/12 2016 €
BALANSRÄKNING			
ANLÄGGNINGSTILLGÅNGAR			
Immateriella tillgångar			
	4		
Utvecklingskostnader		70 498,46	66 252,93
Immateriella rättigheter		470 037,75	585 968,69
Summa		540 536,21	652 221,62
Materiella tillgångar			
	5		
Maskiner och inventarier		166 038,65	246 162,83
Summa		166 038,65	246 162,83
Investeringar			
	6		
Andelar i företag inom samma koncern		408 896,52	408 896,52
Långfristiga fordringar hos företag inom samma koncern		9 001 535,28	9 717 170,03
Övriga aktier och andelar		10 000,00	10 000,00
Summa		9 420 431,80	10 136 066,55
SUMMA ANLÄGGNINGSTILLGÅNGAR		10 127 006,66	11 034 451,00
OMSÄTTNINGSTILLGÅNGAR			
Varulager			
Material och förnödenheter		273 224,27	292 261,72
Summa		273 224,27	292 261,72
Receivables			
	7		
Kundfordringar		662 494,24	317 614,29
Kortfristiga fordringar hos företag inom samma koncern		4 450 186,23	2 807 449,89
Förutbetalda kostnader och upplupna intäkter		77 123,33	104 277,07
Övriga fordringar		180 409,11	86 720,86
Summa		5 370 212,91	3 316 062,11
Kassa och bank		8 121 530,90	8 027 978,00
SUMMA OMSÄTTNINGSTILLGÅNGAR		13 764 968,08	11 636 301,83
SUMMA TILLGÅNGAR		23 891 974,74	22 670 752,83



Balansräkning fortsättning

för räkenskapsperioden som avslutades 31/12 2017

	Bilaga	31/12 2017 €	31/12 2016 €
EGET KAPITAL OCH SKULDER			
EGET KAPITAL			
	8		
Aktiekapital		80 000,00	80 000,00
Fond för inbetalt fritt eget kapital		38 519 113,59	31 692 606,88
Balanserad vinst/förlust		-14 960 704,19	-11 434 051,49
Räkenskapsperiodens vinst/förlust		-5 031 757,81	-3 526 652,70
SUMMA EGET KAPITAL		18 606 651,59	16 811 902,69
SKULDER			
LÅNGFRISTIGA SKULDER			
Kapitallån		300 000,00	1 250 000,00
Övriga räntebärande lån		3 423 839,44	2 528 349,44
Förutbetalda intäkter		13 400,00	23 600,00
Summa		3 737 239,44	3 801 949,44
KORTFRISTIGA SKULDER			
Leverantörsskulder		550 493,16	322 096,12
Skulder till företag inom samma koncern	9	313 905,26	147 130,65
Övriga skulder		66 651,93	915 024,73
Resultatregleringar		617 003,36	672 649,20
Summa		1 548 053,71	2 056 900,70
SUMMA SKULDER		5 285 293,15	5 858 850,14
SUMMA EGET KAPITAL OCH SKULDER		23 891 974,74	22 670 752,83

Moderbolagets kassaflödesanalys

för räkenskapsperioden som avslutades 31/12 2017

	1/1–31/12 2017 €000	1/1–31/12 2016 €000
Kassaflöde från löpande verksamhet		
Räkenskapsperiodens vinst/förlust	-5 031,8	-3 526,7
Korrigeringar:		
Planenliga avskrivningar	339,6	370,5
Andra korrigeringar (intäkter - / kostnader +)		
Finansiella intäkter och kostnader	728,8	-828,7
Kassaflöde före förändring av rörelsekapital	-3 963,3	-3 984,8
Förändring av rörelsekapital:		
Ökning (-) eller minskning (+) av kortfristiga fordringar	-1 865,2	-2 107,3
Ökning (-) eller minskning (+) av varulager	19,0	33,2
Ökning (+) eller minskning (-) av kortfristiga räntefria skulder	323,8	-936,8
Kassaflöde från löpande verksamhet före finansiella poster och skatt	-5 485,7	-6 995,7
Betalda räntor och avgifter för andra finansiella kostnader	-140,9	-32,4
Kassaflöde från löpande verksamhet (A)	-5 626,6	-7 028,1
Kassaflöde från investeringar		
Investeringar i immateriella och materiella tillgångar	-147,8	-310,0
Kassaflöde från investeringar (B)	-147,8	-310,0
Kassaflöde från finansiering		
Aktieemission	6 765,3	7 700,3
Återbetalning (-) eller uttag (+) av kortfristiga lån	-897,3	1 116,7
Kassaflöde från finansiering (C)	5 868,0	8 817,0
Förändring av kassa och bank	93,6	1 478,8
Kassa och bank vid periodens början	8 027,9	6 549,1
Kassa och bank vid periodens slut	8 121,5	8 027,9

Noter till moderbolagets resultaträkning och balansräkning

1. Redovisningsprinciper

Principer för upprättande av årsredovisning

Moderbolagets årsredovisning har upprättats i enlighet med finsk bokföringspraxis och enligt principerna för upprättande av Nexstims koncernredovisning. I moderbolagets noter presenteras de noter som skiljer sig från motsvarande uppgifter för koncernen.

Noter till resultaträkningen

2. Övriga rörelseintäkter

	2017 €	2016 €
Övriga intäkter	418 363,00	979 491,00
Erhållna bidrag	63 000,00	0,00
Summa	481 363,00	979 491,00

3. Finansiella intäkter och kostnader

	2017 €	2016 €
Övriga ränteintäkter och finansiella intäkter	891 114,11	851 677,50
Räntor och övriga finansiella kostnader	-1 619 923,24	-23 004,45
Summa	-728 809,13	828 673,05

Noter till balansräkningen

4. Immateriella tillgångar

Utvecklingskostnader

	2017 €	2016 €
Bokföringsvärde per 1 januari	66 252,93	76 727,17
Ökningar	38 800,00	26 014,83
Planenliga avskrivningar	-34 554,47	-36 489,07
Bokföringsvärde per 31 december	70 498,46	66 252,93

Immateriella rättigheter (patent)

	2017 €	2016 €
Bokföringsvärde per 1 januari	585 968,69	553 915,13
Ökningar	133 780,06	284 009,54
Planenliga avskrivningar	-249 711,00	-251 955,98
Bokföringsvärde per 31 december	470 037,75	585 968,69

5. Materiella tillgångar

Maskiner och inventarier

	2017 €	2016 €
Bokföringsvärde per 1 januari	246 162,83	328 217,15
Ökningar	10 000,00	0,00
Minskningar	-34 777,95	0,00
Planenliga avskrivningar	-55 346,23	-82 054,32
Bokföringsvärde per 31 december	166 038,65	246 162,83

6. Investeringar

Innehav i dotterbolag

Bolagets namn	Säte	Ägarandel %	Bokföringsvärde
Nexstim Inc.	USA	100%	635,72
Nexstim Ltd.	England	100%	1 260,80
Nexstim Germany GmbH	Tyskland	100%	407 000,00

Övriga investeringar i dotterbolag

Bolagets namn	Investering	Bokföringsvärde
Nexstim Germany GmbH	Investering i fritt kapital	382 000,00

Långfristiga fordringar hos företag inom samma koncern

	2017 €	2016 €
Nexstim Inc., lånefordran	8 685 107,15	9 407 123,61
Nexstim Germany GmbH, lånefordran	200 000,00	200 000,00
Nexstim Ltd, lånefordran	116 428,13	110 046,42
Summa	9 001 535,28	9 717 170,03

Övriga aktier

Bolagets namn och säte	Antal aktier och ägarandel	Bokföringsvärde
SalWe Oy, Helsingfors (T&H SHOK), FO-nummer 2283290-8	200/1,92%	10 000,00 €

7. Kortfristiga fordringar hos företag inom samma koncern

	2017 €	2016 €
Nexstim Inc., kundfordran	1 648 613,62	901 456,69
Nexstim Germany GmbH, kundfordran	1 030 402,62	814 709,09
Nexstim Ltd., kundfordran	0,00	4 726,14
Nexstim Inc., räntefordran	1 711 813,04	1 055 585,20
Nexstim Germany GmbH, räntefordran	20 033,09	20 413,87
Nexstim Ltd., räntefordran	39 323,86	10 558,90
Summa	4 450 186,23	2 807 449,89

8. Summa eget kapital

	2017 €	2016 €
Aktiekapital per 1 januari	80 000,00	80 000,00
Aktieemission	0,00	0,00
Minskning av aktiekapital	0,00	0,00
Aktiekapital per 31 december	80 000,00	80 000,00
Summa bundet eget kapital	80 000,00	80 000,00
Fond för inbetalt fritt eget kapital per 1 januari	31 692 606,88	23 582 336,26
Ökning	6 826 506,71	8 110 270,62
Minskningar	0,00	0,00
Fond för inbetalt fritt eget kapital per 31 december	38 519 113,59	31 692 606,88
Balanserad vinst per 1 januari	-14 960 704,19	-11 434 051,49
Från aktiekapital	0,00	0,00
Från överkursfond	0,00	0,00
Räkenskapsperiodens vinst	-5 031 757,81	-3 526 652,70
Balanserad vinst per 31 december	-19 992 462,00	-14 960 704,19
Summa fritt eget kapital	18 526 651,59	16 731 902,69
Summa eget kapital	18 606 651,59	16 811 902,69

9. Skulder till företag inom samma koncern

	2017 €	2016 €
Nexstim Inc., leverantörsskulder	313 905,26	147 130,65
Summa	313 905,26	147 130,65

10. Ansvarsförbindelser

Hyresförpliktelser

	2017 €	2016 €
Betalas under följande räkenskapsperiod	1 524,00	1 548,00
Betalas senare	3 048,00	1 548,00
Summa	4 572,00	3 096,00

11. Säkerheter

	2017 €	2016 €
Hyresgaranti	39 899,47	39 894,46
Summa	39 899,47	39 894,46

Nexstim Plc

ANVÄNDA BOKFÖRINGSBÖCKER

31/12/2017

Bokföringsböcker

Balansbok och balansspecifikationer	inbunden
Kontoförteckning	cd-rom
Dagbok	cd-rom
Huvudbok	cd-rom
Kundreskontra	cd-rom
Leverantörsreskontra	cd-rom

Verifikatslag och förvaring

Verifikatslag	Numrering börjar från	Förvaringsform
LA Leverantörsfakturor	1	pappersverifikat och cd-rom
MY Försäljningsfakturor	10 000	cd-rom
T1 Bankverifikat	30 000	pappersverifikat
Kontoutdrag		cd-rom
PA Löner	50 000	pappersverifikat
MU Övriga	60 000	pappersverifikat
KA Verifikat	20 000	M2 Kostnadsfakturor

Nexstim Plc

Bokslutets undertecknande

Helsingfors 27/2 2018

Martin Jamieson
Styrelseordförande

Juliet Thompson
Vice styrelseordförande

Ken Charhut
Styrelseledamot

Rohan Hoare
Styrelseledamot

Tomas Holmberg
Styrelseledamot

Martin Jamieson
Verkställande direktör

Revisionsanteckning

Över utförd revision har idag avgivits berättelse.

Helsingfors 27/2 2018

PricewaterhouseCoopers Oy, CGR-samfund

Martin Grandell
CGR

Revisionsberättelse (Översättning från det finska originalet)

Till Nexstim Abp:s bolagsstämma

Revision av bokslutet

Uttalande

Enligt vår uppfattning ger bokslutet en rättvisande bild av koncernens och moderbolagets ekonomiska ställning samt om resultatet av deras verksamhet i enlighet med i Finland ikraftvarande stadganden gällande upprättande av bokslut och det uppfyller de lagstadgade kraven.

Revisionens omfattning

Vi har utfört en revision av bokslutet för Nexstim Abp (fo-nummer 1628881-1) för räkenskapsperioden 1.1.–31.12.2017. Bokslutet omfattar koncernens samt moderbolagets balansräkning, resultaträkning, finansieringsanalys och noter.

Grund för uttalandet

Vi har utfört vår revision i enlighet med god revisionssed i Finland. Vårt ansvar enligt god revisionssed beskrivs närmare i avsnittet Revisorns ansvar för revisionen av bokslutet.

Vi anser att de revisionsbevis vi har inhämtat är tillräckliga och ändamålsenliga som grund för våra uttalanden.

Oberoende

Vi är oberoende i förhållande till moderbolaget och koncernföretagen enligt de etiska kraven i Finland som gäller den av oss utförda revisionen och vi har i övrigt fullgjort vårt yrkesetiska ansvar enligt dessa.

Styrelsens och verkställande direktörens ansvar för bokslutet

Styrelsen och verkställande direktören ansvarar för upprättandet av bokslutet och för att bokslutet ger en rättvisande bild i enlighet med i Finland ikraftvarande stadganden gällande upprättande av bokslut samt uppfyller de lagstadgade kraven. Styrelsen och verkställande direktören ansvarar även för den interna kontroll som de bedömer är nödvändig för att upprätta ett bokslut som inte innehåller några väsentliga felaktigheter, vare sig dessa beror på oegentligheter eller på fel.

Vid upprättandet av bokslutet ansvarar styrelsen och verkställande direktören för bedömningen av moderbolagets och koncernens förmåga att fortsätta verksamheten. De upplyser, när så är tillämpligt, om förhållanden som kan påverka förmågan att fortsätta verksamheten och att använda antagandet om fortsatt drift. Antagandet om fortsatt drift tillämpas dock inte om man avser att likvidera bolaget, upphöra med verksamheten eller inte har något realistiskt alternativ än att göra något av dessa.

Revisorns ansvar för revisionen av bokslutet

Våra mål är att uppnå en rimlig grad av säkerhet om huruvida bokslutet som helhet innehåller några väsentliga felaktigheter, vare sig dessa beror på oegentligheter eller på fel, och att lämna en revisionsberättelse som innehåller våra uttalanden. Rimlig säkerhet är en hög grad av säkerhet, men är ingen garanti för att en revision som utförs enligt god revisionssed alltid kommer att upptäcka en väsentlig felaktighet om en sådan finns. Felaktigheter kan uppstå på grund av oegentligheter eller fel och anses vara väsentliga om de enskilt eller tillsammans rimligen kan förväntas påverka de ekonomiska beslut som användare fattar med grund i bokslutet.

Som del av en revision enligt god revisionssed använder vi professionellt omdöme och har en professionellt skeptisk inställning under hela revisionen. Dessutom:

- identifierar och bedömer vi riskerna för väsentliga felaktigheter i bokslutet, vare sig dessa beror på oegentligheter eller på fel, utformar och utför granskningsåtgärder bland annat utifrån dessa risker och inhämtar revisionsbevis som är tillräckliga och ändamålsenliga för att utgöra en grund för våra uttalanden. Risken för att inte upptäcka en väsentlig felaktighet till följd av oegentligheter är högre än för en väsentlig felaktighet som beror på fel, eftersom oegentligheter kan innefatta agerande i maskopi, förfalskning, avsiktliga utelämnanden, felaktig information eller åsidosättande av intern kontroll.
- skaffar vi oss en förståelse av den del av moderbolagets eller koncernens interna kontroll som har betydelse för vår revision för att utforma granskningsåtgärder som är lämpliga med hänsyn till omständigheterna, men inte för att uttala oss om effektiviteten i den interna kontrollen.
- utvärderar vi lämpligheten i de redovisningsprinciper som används och rimligheten i ledningens uppskattningar i redovisningen och tillhörande upplysningar.
- drar vi en slutsats om lämpligheten i att styrelsen och verkställande direktören använder antagandet om fortsatt drift vid upprättandet av bokslutet. Vi drar också en slutsats, med grund i de inhämtade revisionsbevisen, om huruvida det finns någon väsentlig osäkerhetsfaktor som avser sådana händelser eller förhållanden som kan leda till betydande tvivel om moderbolagets eller koncernens förmåga att fortsätta verksamheten. Om vi drar slutsatsen att det finns en väsentlig osäkerhetsfaktor, måste vi i revisionsberättelsen fästa uppmärksamheten på upplysningarna i bokslutet om den väsentliga osäkerhetsfaktorn eller, om sådana upplysningar är otillräckliga, modifiera uttalandet om bokslutet. Våra slutsatser baseras på de revisionsbevis som inhämtas fram till datumet för revisionsberättelsen. Dock kan framtida händelser eller förhållanden göra att ett moderbolag eller en koncern inte längre kan fortsätta verksamheten.
- utvärderar vi den övergripande presentationen, strukturen och innehållet i bokslutet, däribland upplysningarna, och om bokslutet återger de underliggande transaktionerna och händelserna på ett sätt som ger en rättvisande bild.

- inhämtar vi tillräckliga och ändamålsenliga revisionsbevis avseende den finansiella informationen för enheterna eller affärsaktiviteterna inom koncernen för att göra ett uttalande avseende koncernbokslutet. V. Vi ansvarar för styrning, övervakning och utförande av koncernrevisionen. Vi är ensamt ansvariga för vårt uttalande.

Vi kommunicerar med dem som har ansvar för bolagets styrning avseende, bland annat, revisionens planerade omfattning och inriktning samt tidpunkten för den, samt betydelsefulla iakttagelser under revisionen, däribland betydande brister i den interna kontrollen som vi identifierat under revisionen.

Övriga rapporteringsskyldigheter

Övrig information

Styrelsen och verkställande direktören ansvarar för den övriga informationen. Övrig information som vi har fått tillgång till före datumet för denna revisionsberättelse omfattar informationen i verksamhetsberättelsen.

Vårt uttalande om bokslutet täcker inte övrig information.

Vår skyldighet är att läsa den ovan specificerade övriga informationen i samband med revisionen av bokslutet och i samband med detta göra en bedömning av om det finns väsentliga motstridigheter mellan den övriga informationen och bokslutet eller den uppfattning vi har inhämtat under revisionen eller om den i övrigt verkar innehålla väsentliga felaktigheter. För verksamhetsberättelsens del är det ytterligare vår skyldighet att bedöma om verksamhetsberättelsen har upprättats enligt gällande bestämmelser om upprättande av verksamhetsberättelse.

Enligt vår uppfattning är uppgifterna i verksamhetsberättelsen enhetliga med informationen i bokslutet och verksamhetsberättelsen har upprättats i enlighet med gällande bestämmelser om upprättande av verksamhetsberättelse.

Om vi utgående från vårt arbete på den övriga informationen som vi fick tillgång till före datumet för denna revisionsberättelse, drar slutsatsen att det förekommer en väsentlig felaktighet i den aktuella övriga informationen, bör vi rapportera detta. Vi har ingenting att rapportera gällande detta.

Helsingfors 27. februari 2018

PricewaterhouseCoopers Oy


Revisionsammanslutning


Martin Grandell
CGR

www.nexstim.com

Nexstim Abp

Elimäenkatu 9 B, FI-00510 Helsinki,
Finland

 +358 9 2727 170

 info@nexstim.com